

NÆRØYSUND KOMMUNE KONTROLLUTVALGET

INNKALLING TIL MØTE I KONTROLLUTVALGET:

Tid: Mandag 27. april kl 09.00 – 13.30.

Møtested: Nærøysund kommune, Rørvik, møterom Grinna

SAKSLISTE

<u>SAKNR</u>	<u>SAKSTITTEL</u>
07/26	Oversendelse av sak fra kommunestyret PS-SAK 12/26 Budsjettregulering nr 1/2026
08/26	Orientering om arbeidsgiverpolitikk – med fokus på sykefravær og sykefraværsoppfølging
09/26	Oversikt over tilsyn 2024-2025
10/26	Kontrollutvalgets uttalelse til Nærøysund kommunes årsregnskap og årsberetning for 2025
11/26	Kontrollutvalgets uttalelse – Årsregnskapet 2025 for Nærøysund kommunale boligutleie KF
12/26	Kontrollutvalgets uttalelse - Årsregnskapet 2025 for Kystmuseet i Nord-Trøndelag Woxengs samlinger Eiendom – Nærøysund KF
13/26	Kontrollutvalgets oppfølging av gjennomført forvaltningsrevisjon «Tilpasset og individuelt tilrettelagt opplæring» og undersøkelse «Spesialpedagogisk hjelp i private barnehager»
14/26	Referat - og orienteringssaker

EVENTUELT/ORIENTERING

20.04.26

Brita Lauten Jakobsen/s

Leder

Edel Åsjord /s
Kontrollutvalgssekretær

NÆRØYSUND KOMMUNE KONTROLLUTVALGET

SAKSNR 07/26: OVERSENDELSE AV SAK FRA KOMMUNESTYRET PS-SAK 12/26 BUDSJETTREGULERING NR 1/2026

SKAL BEHANDLES / ER BEHANDLET I:

<u>UTVALG</u>	<u>SAK NR.</u>	<u>M.DATO</u>	<u>SAKSBEHANDLER</u>	<u>ARKIVNUMMER</u>
KONTROLLUTVALGET	07/26	27.04.26	Sekretariatet v/ Edel Åsjord	

SEKRETARIATETS INNSTILLING:

1. Kontrollutvalget viser til kommunestyret vedtak i sak 12/26 Budsjettregulering nr 1/2026 som er knyttet til reduksjon i budsjettet for kulturmidler for 2026 med kr 35 000, som følge av vedtak om økt tildeling utover budsjett for 2025, jf. formannskapetets sak 4/26 den 27.01.2026.
2. Kontrollutvalget ber kommunens regnskapsrevisor ta en gjennomgang av saken og legge frem et notat i møte 11. juni.

VEDLEGG

KST-SAK 12/26 Budsjettregulering nr 1/2026

SAKSUTREDNING

Formannskapet behandlet i møte 27.01.2026 – sak nr. PS 4/26, fordeling av kulturmidler – høsten 2025. Saksframlegg og vedtak følger vedlagt.

I forbindelse med kommunestyremøte 05.03.2026 – sak nr. PS 12/26, *Budsjettregulering nr. 1/2026*, ble det vedtatt med 20 mot 6 stemmer å be kontrollutvalget om følgende; (forslaget ble framsatt av representanten Andreas Lauritz Sørensen på vegne av FRP)

«Vi ber om at kontrollutvalget gjennomgår saken knyttet til reduksjon i budsjettet for kulturmidler 2026 med kr 35 000, som følge av vedtak om økt tildeling utover budsjett for 2025, jf. formannskapetets sak 4/26 den 27.01.2026. Vi mener det er viktig at det foretas en vurdering av saksbehandling, budsjettmessige konsekvenser og om vedtaket er i tråd med kommunestyrets vedtatte økonomiske ramme».

Protokollen/vedtaket i K. sak nr. 12/26 følger vedlagt. Saksframlegget i saken er ikke vedlagt da det er kun i vedtaket kulturmidlene er omtalt.

VURDERING

Kontrollutvalget vil i møte drøfte oppfølging av kommunestyrets henvendelse og vedtak i sak 12/26 jfr formannskapetets sak PS 04/26.

Sekretariatet 20.04.26
Edel Åsjord



Utvalg: Formannskapet
Møtested: Rørvik - Thodesen
Dato: 27.01.2026
Tidspunkt: 09:00 - 12:45

Til stede:

Navn	Funksjon	Medl.	Varamedlem for
Amund Hellesø	Leder	AP	
Terje Settenøy	Nestleder	FRP	
Mariann Oddvik	Medlem	AP	
Bjørn Ola Holm	Medlem	V	
Petter Stevik	Medlem	KRF	
Bjørn Endre Buvarp	Varamedlem	SP	Steinar Aspli
Adrian Aspli	Varamedlem	SP	Anette Laugen
Andrea Nogva	Medlem	H	
Tom Roger Moen	Medlem	H	

Faste medlemmer som ikke møtte:

Navn	Funksjon	Medlem
Anette Laugen	MEDL	SP
Steinar Aspli	MEDL	SP

Følgende fra administrasjonen og andre som møtte:

Navn	Stilling
Endre Skjervø	kommunedirektør
Håvard Hernes	kommunalsjef teknisk
Kirsti Berg Sandnes Fjær	kommunalsjef oppvekst og familie
Magnus Fjær Solbakk	Kommunalsjef helse og omsorg
Liv-Hege Martinussen	kommunalsjef velferd og oppvekstreformen
Trine Kvalø	leder fellestjenesten
Jens Reidar Husby	HR-sjef
Fred E. Moen	økonomidirektør
Morten Wengstad	kommunikasjonsrådgiver

Simon Hanssen

rådgiver

Møteprotokollen er godkjent.

Nærøysund kommune, 27.01.2026

Amund Hellesø
Ordfører

Saksliste

Utvalgs- saksnr.	Tittel	UOFF (Lukket)
PS 1/26	Formannskapet - Orienteringer i møte 27.01.2026	
PS 2/26	Nærøysund kommune - orientering om avsluttet tilsyn med lærernormen	
PS 3/26	Anmodning om mottak av flyktninger 2026	
PS 4/26	Tildeling av kulturmidler - høsten 2025	
PS 5/26	Debattheftet 2026 - Behandling i Nærøysund kommune	
PS 6/26	Finansiering og etablering - hybridanlegg på Sør Gjæslingan	
PS 7/26	Nærøysund kommune: Tilsvar på ATB AS sin orientering om ny rettferdig fordeling av bestillingstransport	
PS 8/26	Referatsaker:	
RS 1/26	Samferdselsdepartementet - Høring - Forslag til ny postlov - Frist for innsending av høringssvar 20.01.2026	
RS 2/26	Norges Vassdrags- og energidirektorat - NVE - Vedtak - avslag på søknad om forlenget byggefrist - Grønlielva kraftverk	
RS 3/26	Nord-Trøndelag Havn Rørvik AS - Protokoll fra Representantskapsmøte 19.12.2025	
RS 4/26	Norges vassdrags- og energidirektorat - NVE - Høring av melding om Blå strøm Kråkøya biopark og energihub - høringsfrist 17.02.2026	
RS 5/26	Trøndelag fylkeskommune - Orientering om opprettelse av Luftfartsforum Trøndelag	

PS 1/26 Formannskapet - Orienteringer i møte 27.01.2026

Formannskapets behandling av sak 1/2026 i møte den 27.01.2026:

Behandling

Ordfører Amund Hellesø orienterte om:

- Status på utprøving av metrobåt mellom Leka og Rørvik

Ingen andre forslag

- Nærøysund må prioritere å ivareta allerede bosatte flyktninger i 2026.
- Nærøysund kommune må prioritere omstillingsprosessene for å sikre en bærekraftig økonomisk drift fremover. Bosetting av nye flyktninger må derfor vurderes strengt ut fra kapasitet og budsjetttrammer til kommunalområdene.
- Klarer ikke kommunen/MAKS å finne en bolig som tilfredsstillende behovene til de som skal bosettes innen forventet bosettingsuke så skal kommunen/MAKS gi beskjed til NIR om at kommunen likevel ikke kan bosette flyktningen. Dette gjelder også om det inntreffer andre forhold som tilsier at bosetting av flyktningen ikke vil la seg gjennomføre på en tilfredsstillende måte.
- Ved en fordeling i nasjonalt introduksjonsregister skal MAKS arbeide i henhold til rutine for mottak av flyktninger. Etter å ha mottatt en fordeling i nasjonalt introduksjonsregister skal kapasitet avklares med kommunens tjenesteområder før fordelingen godtas. Beslutningen skal hensynta tjenesteområdet med dårligst kapasitet.
- Gitt tidligere politisk fattede vedtak innstiller Kommunedirektøren på å imøtekomme IMDi sin anmodning om å bosette inntil 10 flyktninger i 2026. Dette anbefales å ikke inkludere familiegjenforente.

PS 4/26 Tildeling av kulturmidler - høsten 2025

Formannskapet behandling av sak 4/2026 i møte den 27.01.2026:

Behandling

Permisjoner

Adrian Aspli (SP) ble innvilget permisjon på det tidspunktet denne saken ble behandlet og var derfor ikke tilstede under behandlingen av saken.

Forslag til vedtak fremmet av Bjørn Ola Holm (V)

1. Jul i Kystbyen Rørvik innvilges kr 60.000,- i tilskudd i henhold til søknad og saksbehandlers vurdering av samsvar med tildelingskriterier. Finansiering av merkostnad belastes kultumidler 2026.



Saksframlegg

Saksnr.: 2025/4586 - 24

Dato: 28.11.2025
Saksbehandler: Stine Barstad Holm

Saksnummer	Utvalg	Møtedato
	Ungdomsrådet	
4/2026	Formannskapet	27.01.2026

Tildeling av kulturmidler - høsten 2025

Vedlegg

- 1 Nye kriterier for tildeling av kulturmidler
- 2 Abelvær Vel - Søknad om kulturmidler 2025
- 3 Ottersøy og omegn grendelag - Søknad om kulturmidler 2025
- 4 Kolvereid idrettslag - skigruppa - Søknad om kulturmidler 2025
- 5 Nærøysund diskgolffklubb - Søknad om kulturmidler 2025
- 6 Lauga 4H - Søknad om kulturmidler 2025
- 7 Kolvereid Idrettslag - badminton - Søknad om kulturmidler 2025
- 8 Foldereid Idrettslag - Søknad om kulturmidler 2025
- 9 Autismeforeningen i Norge Nord-Trøndelag - Søknad om kulturmidler 2025
- 10 Salsbruket industrimuseum venneforening - Søknad om kulturmidler 2025
- 11 Kolvereid barnekor - Søknad om kulturmidler 2025
- 12 Gjallarhorn musikkforening - Søknad om kulturmidler 2025
- 13 ADHD Norge Namdal og omegn lokallag - Søknad om kulturmidler 2025
- 14 Pensjonistforbundet Ottersøy og omegn - Søknad om kulturmidler 2025
- 15 Lauga bordtennisklubb - Søknad om kulturmidler 2025
- 16 Nærøykirkas venner - Søknad om kulturmidler 2025
- 17 Kine Westvik - Søknad om kulturmidler 2025
- 18 Kolvereid Skolekorps - Søknad om kulturmidler 2025
- 19 Gravvik FAU - Søknad om kulturmidler 2025
- 20 Kor Triveli i Åa - Søknad om kulturmidler 2025
- 21 LHL Nærøy - Søknad om kulturmidler 2025
- 22 ABelvær og omegn frivilligsentral venneforening - Søknad om kulturmidler 2025
- 23 Nærøy frivilligsentral venneforening - Søknad om kulturmidler 2025
- 24 Jul i kystbyen Rørvik - Søknad om kulturmidler 2025
- 25 FAU Nærøysundet skole - Søknad om refundering av husleie 17. Mai arrangement 2023
- 26 Faktura-128

Utvalgssakens nummer: 2025/4586 - 24

Relevante dokumenter i saken som ikke er vedlagt

Kommunedirektørens innstilling

Det fordeles totalt 384 800,- i høstens tildeling. Disse går til søkere som er i henhold til prioriterte kriterier.

Kulturmidlene tildeles i henhold til tabell.

Følgende forhold er vurdert

- Lovhjemmel
- Budsjett og økonomiplan
- FNs bærekraftsmål
- Høringsinstanser:
 - Eldreråd
 - Råd for personer med funksjonsnedsettelse
 - Ungdomsråd
 - Andre

Bakgrunn for saken

Nærøysund kommune tildeler kulturmidler årlig. Formålet med kommunens kulturmidler er å stimulere til et mangfoldig kulturliv, der frivilligheten og inkludering står i sentrum. Kommunens kulturmidler skal være et av virkemidlene for å nå satsningsområde i kommuneplanens samfunnsdel om «Gode liv i Nærøysund». Et rikt og mangfoldig kulturliv skal bidra til å skape bo – og blilyst.

Kommunen har mange aktive lag og foreninger, samt private aktører som utfører kulturell aktivitet for allmennheten. Alle disse aktørene er berettiget til å søke kulturmidler

Kommunen har nylig vedtatt retningslinjer for tildeling av kulturmidler hvor kriteriene sier at frivilligheten er en viktig bærebjelke i kommunen. Nærøysund kommune ønsker gjennom tildeling av kulturmidler å stimulere til et aktivt og mangfoldig kulturliv, der frivillighet og inkludering står i sentrum.

Kulturmidlene fordeles i henhold til vedtatte kriterier. Kriteriene gjengis nedenfor i prioritert rekkefølge:

1. Aktivt inkluderingsarbeid
2. Tiltak til barn og unge
3. Tiltak som fremmer en aktiv alderdom
4. Tiltak som stimulerer til uorganisert aktivitet i universelt utformede friluft og -nærmiljøtiltak

I henhold til tidligere retningslinjer for kulturmidler, så ble det tildelt 2/3 av midlene på våren og det gjenstår 1/3 til fordeling høsten 2025.

Innenfor fristen var det kommet inn 24 søknader og 1 søknad som ble overført fra vårtildelingen som er tatt med inn i denne tildelingen, så totalt 25 søknader. Disse hadde en total søknadssum på 763 330,-. Alle søkere vil bli underrettet om vedtaket med begrunnelse for tildeling.

Saksopplysninger

Nærøysund kommune har for høsten 2025 fordelt kulturmidler innenfor en samlet ramme på kr 384 800. Tildelingene er gjort i tråd med vedtatte kriterier, med særlig vekt på aktivt inkluderingsarbeid, tiltak rettet mot barn og unge, tiltak som fremmer en aktiv alderdom, samt lavterskeltak som stimulerer til uorganisert aktivitet i nærmiljø og friluftsområder.

Midlene er i hovedsak tildelt frivillige lag og foreninger som bidrar til sosial inkludering, fellesskap og deltakelse i lokalsamfunnet. Det er lagt vekt på tiltak som senker økonomiske og sosiale barrierer for deltakelse, og som skaper møteplasser på tvers av alder, bakgrunn og funksjonsnivå. Flere av tildelingene går til aktivitetstilbud for barn og unge, inkludert idrett, kultur og tilrettelagte møteplasser for grupper som står i risiko for utenforskap.

Tiltak rettet mot aktiv alderdom er også prioritert, blant annet gjennom støtte til møteplasser og lavterskel aktiviteter som bidrar til mestring, helse og redusert ensomhet. Arrangementer og kulturtiltak som styrker lokal identitet, kulturarv og frivillig engasjement er videre inkludert i tildelingen.

Søknader som i hovedsak gjelder fysiske anlegg, investeringer eller oppgradering av lekeplasser er vurdert å falle utenfor formålet med kulturmidlene og er derfor ikke prioritert, men anbefalt behandlet gjennom andre relevante kommunale ordninger. Flere tilskudd er gitt som delvis tildelinger, basert på helhetsvurderinger og tilgjengelig ramme.

For alle tilskudd forutsettes det at arrangørprofil og relevante aktiviteter er registrert i Friskusportalen før utbetaling.

Tildeling av kulturmidler høsten 2025:

Organisasjon	Søknadssum	Forslag på tildeling	Tiltak	Begrunnelse
Abelvær Vel	70.000, -	0,-	Søker tilskudd til oppgradering og vedlikehold av uteområder	Søknaden avslås, da søknaden gjelder i hovedsak tilrettelegging av lekeplass. Slike tiltak faller utenfor kulturmidlenes formål og overføres til behandling samfunnsutviklingsfond
Ottersøy og omegn grendelag	15.000, -	15.000,-	Søker midler til drift av varierte aktiviteter til barn og unge i Ottersøy og omegn.	Søknaden innvilges, gjelder varierte lavterskelaktiviteter for barn og unge i nærmiljøet, og bidrar til fellesskap, trivsel og sosial inkludering. Grendelaget har over tid utviklet et bredt aktivitetstilbud som vurderes som viktig i lokalsamfunn med begrensede andre tilbud.

<p>Kolvereid IL – skigruppa</p>	<p>56.000, -</p>	<p>45.000,-</p>	<p>Søker midler til drift av tråkkemaskin og prepping av skiløyper</p>	<p>Søknaden innvilges, tiltaket gjelder drift og tilgjengeliggjøring av lysløype som er åpent for allmennheten og benyttes av alle aldersgrupper. Dette vurderes som et viktig fellesgode og et sterkt tiltak innen uorganisert aktivitet og nærmiljøutvikling.</p>
<p>Nærøysund diskgolffklubb</p>	<p>20.000, -</p>	<p>20.000,-</p>	<p>«Frisbee for alle» - søker midler til innkjøp av bla. mobile kurver til å plassere på tilrettelagte områder.</p>	<p>Søknaden innvilges, vurderes å treffe innenfor ordningens hovedmål om aktivt inkluderingsarbeid. Diskgolffklubben tilbyr uorganiserte og organiserte aktiviteter som er åpne for alle aldre og bakgrunner, med lave kostnader for deltakerne. Tiltaket vurderes å treffe kriteriet om uorganisert aktivitet i nærmiljø svært godt, og bidrar til fysisk aktivitet, inkludering og bruk av eksisterende friluftsområder.</p>
<p>Lauga 4H</p>	<p>54.000, -</p>	<p>15.000,-</p>	<p>Søker midler for at deres medlemmer skal kunne delta på styrevervkurs, storkurs, samt til gjennomføring av ulike aktiviteter.</p>	<p>Søknaden innvilges delvis, dette med bakgrunn i tidligere tildeling i vår, samt at de fleste aktivitetene er knyttet opp mot klubbens medlemmer.</p> <p>Søknaden er innafor kriteriene om tiltak til barn og unge og aktivt inkluderingsarbeid. Lauga 4H tilbyr et bredt spekter av lavterskelaktiviteter som fremmer mestring,</p>

				fellesskap og deltakelse uavhengig av familiens økonomi eller bakgrunn. Tiltaket bidrar samtidig til rekruttering og opplæring i frivillig organisasjonsarbeid.
Kolvereid IL - badminton	10.000, -	10.000,-	Søker tilskudd til innkjøp av utstyr og til sosiale tilstelninger for medlemmene i alderen 10-18 år.	Søknaden innvilges, badmintongruppa tilbyr idrettstilbud rettet mot barn og unge, med tydelig fokus på økonomisk og sosial inkludering. Søknaden dokumenterer innsats for å nå nye målgrupper og redusere barrierer for deltakelse. Tiltaket vurderes som svært i forhold til prioriterte kriterier.
Foldereid IL	30.000, -	17.350,-	Søker midler til å gjenåpne skiskytteraktivitet og bordtennisaktivitet i idrettslaget.	Søknaden innvilges delvis, søker beskriver i liten grad hva midlene skal brukes til. Foldereid IL tilbyr aktiviteter rettet mot barn og unge, med vekt på inkludering, integrering og mestring. Søknaden vurderes som godt i samsvar med ordningens formål.
Autismeforeningen Nord-Trøndelag	27.000, -	20.000,-	Søker tilskudd til aktiviteter/møteplasser for barn, ungdom og familier med ulike tilrettelegginger.	Søknad innvilges, vurderes å treffe ordningens hovedmål om aktivt inkluderingsarbeid, særlig mot barn og unge med ulike autismespekterforstyrrelser. Tiltaket retter seg direkte mot barn og familier som står i risiko for utenforskap, og bidrar til trygge

				møteplasser, sosial deltakelse.
Salsbruket Industrimuseum Venneforening	40.000, -	15.000,-	Søker tilskudd til gratis kunstverksted og til flytting av naust.	Tilskuddet innvilges til den delen av søknaden som gjelder gratis kunstverksted, denne treffer innen kriteriet om aktivt inkluderingsarbeid og barn og unge. Tiltak med investerings- og infrastrukturelementer faller utenfor kriteriene.
Kolvereid barnekor	15.000, -	10.000,-	Søker midler til innkjøp av gensere for å bygge en sterkere identitet i koret.	Søknaden innvilges, barnekoet gir et lavterskel og inkluderende kulturtilbud til de yngste barna. Tiltaket styrker sosial tilhørighet og vurderes som i tråd med ordningens mål rettet mot barn og unge.
Gjallarhorn musikkforening	20.000, -	5.000,-	Søker tilskudd til å ha ulike korpssaktiviteter.	Søknaden innvilges delvis, musikkforeningen bidrar til å opprettholde og synliggjøre lokalt kulturliv gjennom konserter og arrangement. Tiltaket vurderes som viktig for kulturelt mangfold og frivillig engasjement. Søknaden sier lite om rekrutterings og inkluderingsarbeidet.
ADHD Norge, Namdal og omegn lokallag	38.000, -	20.000,-	Søker tilskudd til å skape tilrettelagte møteplasser for barn, unge og unge voksne med ADHD og andre nevrofunksjonelle utfordringer.	Søknaden innvilges, vurderes å treffe ordningens hovedmål om aktivt inkluderingsarbeid og tiltak rettet mot barn og unge. Tiltaket retter seg direkte mot barn og

				familier som står i risiko for utenforskap, og bidrar til trygge møteplasser, sosial deltakelse og økt livskvalitet.
Pensjonistforbundet Ottersøy og omegn	6.950,-	6.950,-	Søker om midler til å dekke utgifter til husleie.	Søknaden innvilges, Pensjonistforbundet tilbyr møteplasser og aktiviteter som bidrar til sosial inkludering og aktiv deltakelse blant eldre. Tiltaket vurderes som et viktig bidrag til å motvirke ensomhet og styrke fellesskap i kommunen.
Lauga bordtennisklubb	36.880, -	30.000,-	Søker tilskudd til å gjennomføre bordtennisskole.	Søknaden innvilges, den vurderes å treffe ordningens hovedmål om aktivt inkluderingsarbeid og mot barn og unge. beskriver konkrete inkluderingsgrep og god lokal forankring. Tilskuddet bidrar til et aktivt og inkluderende idrettstilbud i kommunen.
Nærøykirkas Venner	11.000, -	11.000,-	Søker tilskudd til å ha åpne dager på Nærøya, med fokus på tradisjonshåndverk og høstkonsert.	Søknaden innvilges, Søknaden gjelder åpne kultur- og formidlingsarrangement knyttet til lokal kulturarv. Tiltakene bidrar til kunnskapsformidling, fellesskap og kulturell identitet i lokalsamfunnet og er innenfor kriteriene på uorganisert aktivitet.

Kine Westvik	34.500, -	10.000,-	Søker midler til gjennomføring av julekonsert.	Søknaden innvilges delvis, tiltaket gjelder et enkeltstående kulturarrangement med lokal forankring og inkluderende elementer, blant annet gjennom streaming til institusjon.
Kolvereid skolekorps	100.000, -	25.000,-	Søker om midler til driftsutgifter til lønn til dirigenter og drillinstruktør, utgifter til flere uniformer, vedlikehold av instrument, lyd og lys til vårkonsert og støtte til å gjennomføre korpstreff.	Søknaden innvilges delvis, basert på tidligere tildeling tidligere i år. Tilskuddet avgrenses til innkjøp av uniformer. Skolekorpset tilbyr et viktig musikalsk og sosialt fellesskap for barn og unge, og arbeider aktivt med inkludering og med å holde kostnadene for deltakelse nede. Tiltaket bidrar til kulturell deltakelse og rekruttering til frivillig kulturliv.
Gravvik FAU	3.000,-	3.000,-	Søker midler til dekning av husleie 17.mai.	Søknaden innvilges, med bakgrunn i kriterier for å dekke husleie 17.mai.
Kor Trivelig i Åa	15.000, -	10.000,-	Søker midler til gjennomføring av adventskonsert i Foldereid kirke.	Søknaden innvilges, koret bidrar til aktiv alderdom og kulturell aktivitet gjennom øvelser og konserter. Søknaden viser også bevissthet rundt inkludering ved gratis tilbud til enkelte grupper. Tiltaket er innenfor søknadskriterier.
LHL Nærøy	40.000, -	20.000,-	Søker tilskudd til trening i varmtvannsbasseng.	Søknaden innvilges, tiltaket vurderes å treffe kriteriet om å fremme en aktiv alderdom. Aktivitetene bidrar til bedre helse, sosial

				deltakelse og redusert ensomhet blant eldre og personer med helsemessige utfordringer. Søknaden er godt dokumentert og vurderes som samfunnsnyttig.
Nærøysundet FAU	10.500,-	10.500,-	Søker midler til dekning av husleie 17.mai.	Søknaden innvilges, med bakgrunn i kriterier for å dekke husleie 17.mai.
Abelvær og omegn Frivilligsentral venneforening	30.000, -	20.000,-	Søker støtte til å gjennomføre ulike aktiviteter og skape en lavterskel møteplass for alle aldre og funksjonsnivå.	Søknaden innvilges, da tiltaket samlet sett vurderes å treffe hovedkriteriene for tildeling av kulturmidler. Aktivitetene bidrar til sosial inkludering, fellesskap på tvers av alder og styrking av frivilligheten i lokalsamfunnet. Selv om tiltaket er lite konkret beskrevet, er inkluderingsarbeidet godt dokumentert og tillagt særlig vekt i vurderingen.
Kolvereid Prestegårds venneforening	25.000, -	15.000,-	Søker støtte til innkjøp av lydutstyr ti å ha i kunstmuseet.	Søknaden innvilges, Tiltaket gjelder anskaffelse av lydutstyr til bruk ved kulturarrangementer ved Kolvereid prestegårdsmuseum. Lydutstyret vil styrke formidlingen av tale, musikk og sang, og bidra til økt tilgjengelighet og bedre kulturopplevelse for et bredere publikum. Venneforeningens arbeid vurderes som sosialt og kulturelt inkluderende og

				godt forankret i lokalt frivillig engasjement.
Nærøy Frivilligsentral venneforening	6.000,-	6.000,-	Søker midler til gjennomføring av FN's internasjonale dag for frivillighet.	Søknaden innvilges, markeringen av frivillighetsdagen bidrar til synliggjøring og anerkjennelse av frivillig innsats i kommunen. Tiltaket vurderes som relevant for å styrke frivilligheten, men med begrenset omfang.
Jul i Kystbyen Rørvik	60.000,-	25.000,-	Søker tilskudd til gjennomføring av julegrantening, innkjøp av lyslenker og materiell til julemarked.	Søknaden innvilges delvis, tiltakene bidrar til fellesskap, trivsel og lokal identitet gjennom åpne juleaktiviteter for hele befolkningen. Tiltaket vurderes som inkluderende og bredt samfunnsrettet.

Kommunedirektørens vurdering

Tilskuddene samlet sett bidrar til å styrke frivilligheten og det lokale kulturlivet i Nærøysund kommune, og flere av tiltakene har høy samfunnsnytte gjennom å redusere sosiale og økonomiske barrierer for deltakelse. Det er gjort prioriteringer mellom søknadene, og der det har vært hensiktsmessig er det gitt delvise tildelinger basert på helhetsvurderinger og tidligere tildelinger.

Konklusjon/ Tilråding

I henhold til innstilling.

Nærøysund kommune, 28.11.2025

Karl-Anton Swensen
kommunedirektør

Formannskapetets behandling av sak 4/2026 i møte den 27.01.2026:

Behandling

Permisjoner

Adrian Aspli (SP) ble innvilget permisjon på det tidspunktet denne saken ble behandlet og var derfor ikke tilstede under behandlingen av saken.

Forslag til vedtak fremmet av Bjørn Ola Holm (V)

1. Jul i Kystbyen Rørвик innvilges kr 60.000,- i tilskudd i henhold til søknad og saksbehandlers vurdering av samsvar med tildelingskriterier. Finansiering av merkostnad belastes kultumindler 2026.

Votering

Det ble først votert over kommunedirektørens innstilling.

Enstemmig vedtatt.

Det ble deretter votert over forslag til vedtak fremmet av Bjørn Ola Holm.

Stemte for: Amund Hellesø (AP), Mariann Oddvik (AP), Petter Stevik (KrF), Bjørn Endre Buvarp (SP), Bjørn Ola Holm (V).

Stemte mot: Terje Settenøy (FrP), Andrea Nogva (H), Tom Roger Moen (H).

Totalt 5 stemmer for, 3 stemmer mot, 1 fraværende.

Forslaget ble dermed vedtatt.

Vedtak

Det fordeles totalt 384 800,- i høstens tildeling. Disse går til søkere som er i henhold til prioriterte kriterier.

Kulturmidlene tildeles i henhold til tabell.

1. Jul i Kystbyen Rørvik innvilges kr 60.000,- i tilskudd i henhold til søknad og saksbehandlers vurdering av samsvar med tildelingskriterier. Finansiering av merkostnad belastes kultumindler 2026.



Utvalg: Kommunestyret
Møtested: Rørvik - Thodesen
Dato: 05.03.2026
Tidspunkt: 09:00 - 14:00

Til stede:

Navn	Funksjon	Medl.	Varamedlem for
Amund Hellesø	Leder	AP	
Terje Settenøy	Nestleder	FRP	
Kay Henky Knotten	Varamedlem	AP	Mariann Oddvik
Jan Rune Sæbø	Medlem	AP	
Dagfinn Eriksen	Medlem	AP	
Merethe Lervåg	Medlem	AP	
Sture Karlsen	Medlem	AP	
Sindre Sørhaug	Varamedlem	AP	Elise Sund Sørvik
Vegard Johansen	Varamedlem	FRP	Stein Halvard Bakken
Andreas Lauritz Sørensen	Medlem	FRP	
Remi Hatland	Varamedlem	FRP	Stig Myhre
Anneli von Ibenfeldt	Medlem	FRP	
Bjørn Ola Holm	Medlem	V	
Kine Tjønnstø	Medlem	V	
Petter Stevik	Medlem	KRF	
Steinar Aspli	Medlem	SP	
Anette Laugen	Medlem	SP	
Bjørn Endre Buvarp	Medlem	SP	
Lene Thorsen	Medlem	SP	
Adrian Aspli	Medlem	SP	
Jakob Mo	Medlem	SP	
Anita Marø	Medlem	SP	
Tom Roger Moen	Medlem	H	
Andrea Nogva	Medlem	H	
Dag-Erik Thomassen	Medlem	H	
Brita Lauten Jakobsen	Medlem	H	
Frode Setran	Varamedlem	SV	Eline Devik

Faste medlemmer som ikke møtte:

Navn	Funksjon	Medlem
Stein Halvard Bakken	MEDL	FRP
Eline Devik	MEDL	SV
Mariann Oddvik	MEDL	AP
Elise Sund Sørvik	MEDL	AP
Stig Myhre	MEDL	FRP

Følgende fra administrasjonen og andre som møtte:

Navn	Stilling
Simon Hanssen	rådgiver
Endre Skjervø	kommunedirektør
Håvard Hernes	kommunalsjef teknisk
Kirsti Berg Sandnes Fjær	kommunalsjef oppvekst og familie
Liv-Hege Martinussen	kommunalsjef velferd og oppvekstreformen
Trine Kvalø	leder fellestjenesten
Jens Reidar Husby	HR-sjef
Fred Erik Moen	økonomidirektør
Morten Wengstad	kommunikasjonsrådgiver

Møteprotokollen er godkjent.

Nærøysund kommune, 05.03.2026

Amund Hellesø
Ordfører

Saksliste

Utvalgs- saksnr.	Tittel	UOFF (Lukket)
PS 3/26	Godkjenning av innkalling - kommunestyret 05.03.2026	
PS 4/26	Godkjenning av saksliste - kommunestyret 05.03.2026	
PS 5/26	Kommunestyret - orienteringer i møte 05.03.2026	
PS 6/26	Anmodning om mottak av flyktninger 2026	
PS 7/26	Eline Devik - Søknad om fritak fra politiske verv i perioden 01.03.2026 - 31.12.2026	
PS 8/26	Festeavgift for graver i Nærøysund kommunen - Regulering fra 01.01.2026	
PS 9/26	2026 - Forskrift om gebyr for plan - byggesak - oppmåling - seksjonering - utslipp - konsesjonsbehandling og etter veglova	
PS 10/26	Utarbeidelse av ny eiermelding til NTE-konsernet - innspill til forhold/momenter som må vektlegges	
PS 11/26	Reguleringsplan for - Storvollen - Politisk avklaring om oppstart av reguleringsplan	
PS 12/26	Budsjettregulering nr 1/2026	
PS 13/26	Referatsaker:	
RS 1/26	Kontrollutvalget - Protokoll fra møtet 05.02.2026.	

Vedtak

Nærøysund kommune anbefaler oppstart av detaljregulering for reguleringsplan Storvollen, jf. plan- og bygningsloven §12-8. Det skal utarbeides planprogram for reguleringsplanen jf. plan- og bygningsloven § 4-1.

PS 12/26 Budsjettregulering nr 1/2026

Kommunestyrets behandling av sak 12/2026 i møte den 05.03.2026:

Behandling

Forslag fremmet av Andreas Lauritz Sørensen på vegne av FrP

Vi ber om at kontrollutvalget gjennomgår saken knyttet til reduksjon i budsjettet for kulturmidler for 2026 med kr 35 000, som følge av vedtak om økt tildeling utover budsjett for 2025, jf. formannskapet sak 4/26 den 27.01.2026. Vi mener det er viktig at det foretas en vurdering av saksbehandling, budsjettmessige konsekvenser og om vedtaket er i tråd med kommunestyrets vedtatte økonomiske ramme.

Votering

Det ble først votert over forslag fremmet av Andreas Lauritz Sørensen

Følgende representanter stemte for:

Amund Hellesø (AP), Dagfinn Eriksen (AP), Jan Rune Sæbø (AP), Merethe Lervåg (AP), Sindre Sørhaug (AP), Andreas Lauritz Sørensen (FrP), Anneli von Ibenfeldt (FrP), Remi Hatland (FrP), Terje Settenøy (FrP), Vegard Johansen (FrP), Andrea Nogva (H), Brita Lauten Jakobsen (H), Dag-Erik Thomassen (H), Tom Roger Moen (H), Adrian Aspli (SP), Anette Laugen (SP), Bjørn Endre Buvarp (SP), Lene Thorsen (SP), Marius Ivan Eiternes (SP), Steinar Aspli (SP)

Følgende representanter stemte mot:

Kay Henky Knotten (AP), Sture Karlsen (AP), Petter Stevik (KrF), Frode Setran (SV), Bjørn Ola Holm (V), Kine Tjønnstø (V)

Forslaget ble vedtatt med 20 mot 6 stemmer.

Det ble deretter votert over kommunedirektørens innstilling

Enstemmig vedtatt.

Følgende representanter stemte for:

Amund Hellesø (AP), Dagfinn Eriksen (AP), Jan Rune Sæbø (AP), Kay Henky Knotten (AP), Merethe Lervåg (AP), Sindre Sørhaug (AP), Sture Karlsen (AP), Andreas Lauritz Sørensen (FrP), Anneli von Ibenfeldt (FrP), Remi Hatland (FrP), Terje Settenøy (FrP), Vegard Johansen (FrP), Andrea Nogva (H), Brita Lauten Jakobsen (H), Dag-Erik Thomassen (H), Tom Roger Moen (H), Petter Stevik (KrF), Adrian Aspli (SP), Anette Laugen (SP), Bjørn Endre Buvarp (SP),

Lene Thorsen (SP), Marius Ivan Eiternes (SP), Steinar Aspli (SP), Frode Setran (SV), Bjørn Ola Holm (V), Kine Tjønnstø (V)

Vedtak

1. Driftsbudsjett 2026 reguleres i samsvar med vedlagt budsjettreguleringsskjema.
2. Investeringsbudsjett 2026 reguleres i samsvar med vedlagt budsjettreguleringsskjema.
3. Det er avgjørende med en stram budsjett disiplin og utvikling av tjenester og drift i takt med demografiske endringer innenfor alle kommunalområder, for å oppnå en bærekraftig drift.

Vi ber om at kontrollutvalget gjennomgår saken knyttet til reduksjon i budsjettet for kulturmidler for 2026 med kr 35 000, som følge av vedtak om økt tildeling utover budsjett for 2025, jf. formannskapetets sak 4/26 den 27.01.2026. Vi mener det er viktig at det foretas en vurdering av saksbehandling, budsjettmessige konsekvenser og om vedtaket er i tråd med kommunestyrets vedtatte økonomiske ramme.

PS 13/26 Referatsaker:

Kommunestyrets behandling av sak 13/2026 i møte den 05.03.2026:

Behandling

Referatsakene ble behandlet samlet.

Ingen andre forslag

Votering

Det ble votert over kommunedirektørens innstilling, Enstemmig vedtatt.

Følgende representanter stemte for:

Amund Hellesø (AP), Dagfinn Eriksen (AP), Jan Rune Sæbø (AP), Kay Henky Knotten (AP), Merethe Lervåg (AP), Sindre Sørhaug (AP), Sture Karlsen (AP), Andreas Lauritz Sørensen (FrP), Anneli von Ibenfeldt (FrP), Remi Hatland (FrP), Terje Settenøy (FrP), Vegard Johansen (FrP), Andrea Nogva (H), Brita Lauten Jakobsen (H), Dag-Erik Thomassen (H), Tom Roger Moen (H), Petter Stevik (KrF), Adrian Aspli (SP), Anette Laugen (SP), Bjørn Endre Buvarp (SP), Lene Thorsen (SP), Marius Ivan Eiternes (SP), Steinar Aspli (SP), Frode Setran (SV), Bjørn Ola Holm (V), Kine Tjønnstø (V)

NÆRØYSUND KOMMUNE

KONTROLLUTVALGET

SAKSNR 08/26: ORIENTERING OM ARBEIDSGIVERPOLITIKK – MED FOKUS PÅ SYKEFRAVÆR OG SYKEFRAVÆRSOPPFØLGING

SKAL BEHANDLES / ER BEHANDLET I:

<u>UTVALG</u>	<u>SAK NR.</u>	<u>M.DATO</u>	<u>SAKSBEHANDLER</u>	<u>ARKIVNUMMER</u>
KONTROLLUTVALGET	08/26	27.04.26	Sekretariatet v/ Edel Åsjord	

SEKRETARIATETS INNSTILLING:

Kontrollutvalget tar administrasjonens redegjørelse til orientering

VEDLEGG

SAKSUTREDNING

BAKGRUNN

Kontrollutvalget fikk i 2024 utarbeidet en Risiko-og Vesentlighetsvurdering (ROV-analyse) av daværende revisor Revisjon Midt-Norge SA som omtalte følgende i sin rapport:

«Arbeidsgiverpolitikk

Generelt er det en kamp om arbeidskrafta og kommunen kan oppleve utfordringer med å rekruttere nok og rett kompetanse. Når kommunen ikke klarer å løse rekrutteringsproblemene settes det i verk tiltak som fører til høyere kostnader og mindre stabilitet i bemanningen, eksempelvis bruk av vikarbyråer. I møte med revisor høsten 2023 opplyser kommuneadministrasjonen at Nærøysund kommune opplever utfordringer med rekruttering og økt innleie av vikarer. En konsekvens av rekrutteringsutfordringene er at kommunen ikke klarer å rekruttere kompetanse som kommunen er pålagt å ha og mangler kompetanse og kapasitet til å få utført nødvendige tjenester.

Turnover og vakanse i viktige stillinger skjer med jevne mellomrom og kan gi konsekvenser i form av manglende kontinuitet og at taus kunnskap i organisasjonen forsvinner. Midlertidige løsninger kan både være kostbart og innebære en risiko for at viktige oppgaver ikke blir utført. Samtidig er det en fare for at kommunen pådrar seg ekstra kostnader i kampen om arbeidskraften. Nærøysund kommune står i mai 2024 uten kommunalsjef innenfor helse og velferd, etter at vedkommende sa opp stillingen etter fire måneder. Helse og velferdsområdet i kommunen står ovenfor store utfordringer jamfør informasjon fra møte mellom kommuneadministrasjon og revisor. Uten en fungerende leder kan det gi konsekvenser for de ansatte og til slutt brukerne av tjenestene. Uro i organisasjonen gjennom turnover og vakanser, og at området skal gjennom endringer kan påvirke arbeidsmiljøet til de ansatte. Arbeidstilsynet

skriver¹ at negative effekter for de ansatte ved omstilling kan være usikkerhet knyttet til sin egen arbeidsplass, uklare roller og forventninger og konflikter og ryktespredning. Dette kan igjen gå utover tjenestene som kommunen skal levere. Derfor er det i store og omfattende prosesser viktig med tydelig ledelse og kontinuitet, noe som er utfordrende uten en leder.

Ved kommunesammenslåing er det ønskelig å sikre god kompetanse og mindre sårbarhet i organisasjonen, men også at kommunen skal drives effektivt. Da Nærøysund ble etablert som egen kommune 1. januar 2020, var det ingen ansatte som skulle sies opp fra de to tidligere kommunene. I møte høsten 2023 får revisor opplyst om at antall ansatte har i etterkant økt med 44 stillinger. Videre får revisor opplyst om at nye stillingshjemler skal ikke opprettes uten vedtak i kommunestyret og at stillinger skal begrenses. Kommunen sier at de skal redusere antall ansatte ved naturlig avgang. «

«Sykefravær

Sykefravær er en risiko i kommuner. Årsmeldingen for 2023 viser at sykefraværet i kommunen totalt var på 8,5 prosent, noe ned fra 9,1 prosent i 2022. Statistikk over legemeldt sykefravær for 4. kvartal 2023² viser at befolkningen i alderen 16-69 år i Nærøysund kommune har en høyere andel sykmeldte sammenlignet med Trøndelag som helhet. Nærøysund har en andel legemeldt sykefravær på 7,0 prosent, mens Trøndelag totalt har 6,1 prosent. I møte med revisor uttaler kommunen at de tror det er mye å gå på knyttet til sykefravær og tettere oppfølging blant ansatte i kommunen, blant annet fra NAV i Nærøysund. Kommunen står i en omstillingsprosess, særlig på helse og velferd, noe som kan påvirke sykefraværet blant de ansatte i kommunen. Sykefraværet har en kostnad, og kan ha den konsekvens at tjenestene ikke blir bemannet med riktig og tilstrekkelig kompetanse. Generelt kan sykefraværet påvirke kontinuitet, effektivitet og være en belastning for brukere og kollegaer. Det kan blant annet medføre at det ikke er nok personell i skolen til å gi spesialundervisning, at saksbehandling blir forsinket og at andre ansatte må jobbe overtid med den belastningen det kan medføre.

Helse, miljø og sikkerhet er også et tema knyttet til vold i både oppvekst- og helsesektoren. «

³«Sykefraværsoppfølging

Arbeidsgiver (kommunen) har hovedansvaret for å følge opp ansatte som blir sykmeldt. Arbeidsgiver skal legge til rette for at den ansatte kan arbeide til tross for sykdom eller skade. Den ansatte skal medvirke til tilretteleggingen. Nav og den som sykmelder har også ansvar og plikter i oppfølgingsarbeidet.

Hva er en oppfølgingsplan?

Oppfølgingsplanen er et verktøy som arbeidsgivere og ansatte bruker under sykefravær for å vurdere arbeidsoppgaver og muligheter for å utføre dem. Planen

¹ <https://www.arbeidstilsynet.no/arbeidsforhold/omstilling/>

² <https://trondelagitall.no/statistikk/sykefravaer>

³ www.nav.no

skal hjelpe til med å finne løsninger slik at den ansatte kan komme tilbake til arbeid ved sykdom, ulykke eller slitasje. Den skal inneholde en beskrivelse av arbeidsoppgaver, hvordan arbeidsgiveren legger til rette, eventuelt behov for ekstern bistand, og en plan for videre tiltak.

Målet med en oppfølgingsplan er

- å planlegge tilrettelegging og tiltak på en tydelig måte
- å øke sjansen for å komme raskere tilbake til arbeid
- å sikre bedre oppfølging fra Nav
-

Arbeidsgiver kan velge mellom å bruke Navs digitale oppfølgingsplan eller et annet verktøy som passer bedre. Det viktigste er at oppfølgingsplanen er grundig og tilpasset den ansattes situasjon for å sikre en trygg og effektiv tilbakekomst til arbeid. Det er lovpålagt å lage oppfølgingsplan for alle sykmeldte.

VURDERING

I forbindelse med at kontrollutvalget utarbeidet en plan innen forvaltningsrevisjon og eierskapskontroll for inneværende valgperiode – og som var basert på risiko- og vesentlighetsvurderinger fra 2024- ble Arbeidsgiverpolitikk og sykefraværsoppfølging satt høyt oppe på prioriteringslisten, som prosjekt nr 2. ROV-analysen ble utarbeidet i 2024 og er basert i hovedsak på tall fra 2023, men anses som et viktig dokument da det gir en del beskrivelser av dette tema.

I møte 24. november 2025 i sak 28/25: OPPFØLGING AV PLAN FOR FORVALTNINGSREVISJON OG EIERSKAPSKONTROLL 2023-2027 – «ARBEIDSGIVERPOLITIKK – MED FOKUS PÅ SYKEFRAVÆR OG SYKEFRAVÆRSOPPFØLGING» innledet kommunedirektøren om arbeidet med gjennomføring av medarbeider-undersøkelse og svarprosent fra de ulike tjenesteområder. Oppvekstområdet hadde relativt høy svarprosent, mens helse og omsorg hadde en forholdsvis lav svarprosent på i overkant av 47 %. Den videre oppfølging av sykefravær følges opp av AMU og kommunedirektøren orienterte om trepartssamarbeidet mellom arbeidsgiver, arbeidstaker og lege, og samarbeidet med NAV. Det ble videre redegjort for dialog med hovedtillitsvalgte og verneombud. Kommunedirektøren orienterte på forespørsel fra kontrollutvalget om oppsigelser innen helse og omsorg som var omtalt i media.

Kontrollutvalget i Nærøysund kommunes vedtak 24.11.25 i sak 28/25 var som følger:

Kontrollutvalget ber sekretariatet jobbe videre med konkretisering av problemstillinger innen tema «Arbeidsgiverpolitikk – med fokus på sykefravær og sykefraværsoppfølging». Kontrollutvalget ønsker å se på gjennomføring av en undersøkelse innen dette tema og ber sekretariatet legge frem et notat for drøfting på neste møte.

Kontrollutvalget ber kommunedirektøren oppdatere retningslinjer for varsling på kommunens nettside, og utvalget ber om at varslingsrutinene vedtatt i arbeidsmiljøutvalget 12.03.25 legges ved protokollen ved utsendelse.

I kontrollutvalgets møte 5. februar i sak 02/26 PROSJEKTSKISSE - ARBEIDSGIVERPOLITIKK – MED FOKUS PÅ SYKEFRAVÆR OG SYKEFRAVÆRSOPPFØLGING utarbeidet sekretariat en kort projektskisse som ble lagt frem i møte. Kontrollutvalget drøftet saken i møte. Utvalget ønsket en orientering om temaet fra HR-leder på neste møte, herunder også presentasjon av statistikk som viser utvikling fra 2025 og frem til og med mars 2026.

Kontrollutvalget fattet slikt vedtak i møte 5. februar i sak 02/26:

«Kontrollutvalget ønsker en orientering om tema «ARBEIDSGIVERPOLITIKK – MED FOKUS PÅ SYKEFRAVÆR OG SYKEFRAVÆRSOPPFØLGING» fra HR-leder på neste møte, herunder også presentasjon av sykefraværstatistikk som viser utvikling fra 2025 og frem til og med mars 2026.»

Kontrollutvalget har bedt administrasjonen ved HR-leder om å gi en orientering i møte 27. april.

Sekretariatet 20.04.26
Edel Åsjord

NÆRØYSUND KOMMUNE
KONTROLLUTVALGET

SAKSNR: 09/26 OVERSIKT OVER TILSYN 2024-2025

SKAL BEHANDLES / ER BEHANDLET I:

<u>UTVALG</u>	<u>SAK NR.</u>	<u>M.DATO</u>	<u>SAKSBEHANDLER</u>	<u>ARKIVNUMMER</u>
KONTROLLUTVALGET	09/26	27.04.26	Sekretariatet v/Edel Åsjord	

SEKRETARIATETS INNSTILLING:

Kontrollutvalget tar samlet oversikt over gjennomførte og planlagte tilsyn for perioden 2024-2025 til orientering.

VEDLEGG

SAKSUTREDNING:

BAKGRUNN

I kontrollutvalgets møte 24. november 2025 i sak 30/25 OVERSIKT OVER STATSFORVALTERENS GJENNOMFØRTE OG PLANLAGTE TILSYN 2024-2025 ble det fremlagt en oversikt over utførte og planlagte tilsyn i perioden 2024-2025. Dette i regi av Statsforvalteren og samordning av tilsyn fra de ulike etater.

Kontrollutvalget fattet slikt vedtak i saken:

Kontrollutvalget tar vedlagte oversikt over gjennomførte og planlagte tilsyn for perioden 2023-2025 til orientering.

Kontrollutvalget ønsket til neste møte en oversikt over tilsyn som gjennomføres i kommunen i tillegg til det som fremkommer av vedlagte oversikt på møte 24. november.

VURDERING

Saken var oppe til behandling i møte 5. februar , men ble utsatt til møte 27. april for å få en mer grundig oversikt over både planlagte og hendelsesbaserte tilsyn. Sekretariatet har bedt kommunedirektøren om å legge frem en oversikt fra de ulike kommunalområder over hendelsesbaserte tilsyn og hvorvidt tilsynet er lukket, eller fortsatt under oppfølging. Dette for perioden 2024-2025.

Administrasjonen er invitert til møte for å gi en oversikt over tilsyn som har vært og pågår i kommunen.

Sekretariatet, 20.04.26
Edel Åsjord

**NÆRØYSUND KOMMUNE
KONTROLLUTVALGET**

**SAKSNR 10/26: KONTROLLUTVALGETS UTTAELSE TIL NÆRØYSUND
KOMMUNES ÅRSREGNSKAP OG ÅRSBERETNING FOR 2025**

SKAL BEHANDLES / ER BEHANDLET I:

<u>UTVALG</u>	<u>SAK NR.</u>	<u>M.DATO</u>	<u>SAKSBEHANDLER</u>	<u>ARKIVNUMMER</u>
KONTROLLUTVALGET	10/26	27.04.26	Sekretariatet v/ Lisbeth Tønseth	

SEKRETARIATETS INNSTILLING:

Kontrollutvalget legger frem slik uttalelse for kommunestyret:

Til kommunestyret
Nærøysund kommune

**KONTROLLUTVALGETS UTTAELSE TIL NÆRØYSUND KOMMUNES
ÅRSREGNSKAP FOR 2025**

Kontrollutvalget har i møte den 27. april 2026 behandlet Nærøysund kommune sitt årsregnskap for 2025.

Grunnlaget for behandlingen har vært det avlagte årsregnskapet, kommunedirektøren sin årsberetning, samt revisjonsberetningen fra revisor, datert 15.04.2026. I tillegg har ansvarlig revisor og administrasjonen supplert kontrollutvalget med muntlig informasjon.

Revisjonsberetning er avgitt uten forbehold eller presisering.

Kommunkassens netto driftsresultat endte på 34,76 millioner kroner. Dette utgjør en driftsmargin på 2,54 %.

Anbefalt nivå er minimum 1,75 %. Kommunestyret har vedtatt at kommunen skal ha ett netto driftsresultat på minimum 2 % for å kunne oppfylle vedtatt måltall.

Netto korrigert driftsresultat eks havbruk/vindkraft er på minus 30,1 millioner kroner.

Nærøysund kommune er i en krevende økonomisk situasjon, og den økonomiske handlefriheten er svekket.

Investeringer i varige driftsmidler utgjorde til sammen 42,9 millioner kroner i 2025.

Netto lånegjeld i prosent av brutto driftsinntekter (ekskl.inntekter fra havbruksfond) utgjorde 105 % i 2025. Ifølge kommunens handlingsregler, er målet at brutto lånegjeld ikke overstiger 100 % av kommunens brutto driftsinntekter. Pr 31.12.25

ligger Nærøysund kommune ca 70 millioner kroner over anbefalt gjeldsnivå. I den situasjonen som er nå med mulige økte rentekostnader vil dette kunne gå ut over driftsrammene og tjenesteytingen i kommunen.

Disposisjonsfondet utgjorde pr 31.12.2025 26 % av kommunens brutto driftsinntekter for 2025. Redusert med akkumulert premieavvik utgjør disposisjonsfondet 14,6 % av brutto driftsinntekter.

De ikke-økonomiske kravene i kommuneloven § 14-7c-f er omtalt i årsberetningen på en tilfredstillende måte.

Ut over det som er nevnt i uttalelsen, og det som går frem av saksfremlegget til kontrollutvalget i regnskapssaken og revisjonsberetningen datert 15.04.2026, har kontrollutvalget ikke merknader til Nærøysund kommune sitt årsregnskap for 2025

Nærøysund 27. april 2026

Kontrollutvalget

Kopi: Formannskapet

SAKSUTREDNING INNLEDNING

Det er kommunestyret sitt ansvar å forvalte kommunens økonomi, herunder vedta årsregnskap og årsberetning, jfr kommunelovens § 14-2. Det er videre kommunestyret sitt ansvar å påse at økonomiforvaltningen skjer i tråd med lov, forskrift og egne regler. Kommunestyret sitt ansvar for forvaltningen av den økonomiske internkontrollen og økonomiforvaltningen er forsterket gjennom ny kommunelov, jfr blant annet kommuneloven §§ 14-1 og 25-1 og 2.

Med grunnlag i finansielle måltall, skal årsberetningen gi en vurdering av om den økonomiske utviklingen og stillingen slik den fremgår av årsregnskapet, er forsvarlig og tar vare på handleevnen over tid, jfr kommuneloven § 14-7 a-b. Det er ikke lenger tilstrekkelig at årsberetningen bare gir sentrale resultat fra årsregnskapet.

BAKGRUNN

Ihht Kommunelovens § 23-2. *Kontrollutvalgets ansvar og myndighet* skal

Kontrollutvalget påse at :

- a) *kommunens regnskaper blir revidert på en betryggende måte*
- b) *det føres kontroll med at den økonomiske forvaltningen foregår i samsvar med gjeldende bestemmelser og vedtak*

Ihht ny forskrift ¹ § 3. *Kontrollutvalgets oppgaver ved regnskapsrevisjon*, skal kontrollutvalget holde seg løpende orientert om revisjonsarbeidet og påse at

- a) *kommunens eller fylkeskommunens årsregnskaper blir revidert på en betryggende måte*
- b) *regnskapsrevisjonen utføres i samsvar med lov, forskrift og kontrollutvalgets instruksjer og avtaler med revisor*
- c) *regnskapsrevisjonen blir utført av revisorer som oppfyller kravene i kapittel 2 og 3. Kontrollutvalget skal uttale seg til kommunestyret eller fylkestinget om årsregnskapene og årsberetningene før formannskapet eller fylkesutvalget innstiller til vedtak.*

Kontrollutvalget skal påse at regnskapsrevisorens påpekinger etter kommuneloven § 24-7 til § 24-9 blir rettet eller fulgt opp. Hvis påpekingene ikke blir rettet eller fulgt opp, skal kontrollutvalget rapportere det til kommunestyret eller fylkestinget.

FORMÅL MED KONTROLLUTVALGETS UTTAELSE

Formålet med uttalelsen er at kommunestyret skal få oppsummerende og samlet informasjon om at det gjennom året er gjennomført uavhengig kontroll med at kravet til årsregnskap og årsberetning er ivaretatt i tråd med lov, forskrift og egne regler, jfr kommunelovens §§ 14-1, 14-2 og 14-7.

GRUNNLAG FOR UTTAELSE

- Avlagt årsregnskap for 2025 fra kommunedirektør VEDLAGT
- Kommunedirektørens årsberetning VEDLAGT
- Revisjonsberetning datert 15.04.2026 VEDLAGT
- Revisors orientering til kontrollutvalget om revisjonsplaner, oppsummering etter interimrevisjon og oppsummering etter årsoppgjørsrevisjon
- Analyser og vurderinger av den økonomiske stillingen til kommunen
- Gjennomført påse-ansvar overfor revisor

VURDERING AV ÅRSREGNSKAPET OG ÅRSBERETNINGEN

Revisjonsberetning

Revisjonsberetning er avgitt uten forbehold eller presisering.

I sin konklusjon om kommunekassens årsregnskap mener revisor at kommunekassens årsregnskap oppfyller gjeldende lovkrav, og gir i det alt vesentlige en dekkende framstilling av kommunekassens finansielle stilling pr 31. desember 2025, og av resultatet for regnskapsåret avsluttet pr denne datoen i samsvar med kommunelovens regler og god kommunal regnskapsskikk i Norge.

¹ Forskrift om kontrollutvalg og revisjon . FOR-2019-06-17-904

Revisor har samme konklusjon om det konsoliderte årsregnskapet.

Årsregnskapet

Netto driftsresultat for kommunen er i 2025 på kr 34 760 692 i kommunekassen,-, og netto driftsresultat i det konsoliderte årsregnskapet er på kr 32 921 254,-.

I 2025 er det følgende enheter som inngår i det konsoliderte regnskapet:

Organisasjonsnummer 921 785 410 Nærøysund kommune
Organisasjonsnummer 985 610 797 Nærøysund kommunale boligforetak
Organisasjonsnummer 983 792 561 Kystmuseet i Nord-Trøndelag Woxengs samlinger Eiendom -Nærøysund KF

VURDERING AV ØKONOMIFORVALTNINGEN OG INTERNKONTROLLEN

Internkontroll

Det er ikke avdekket vesentlige svakheter med den økonomiske internkontrollen, verken i revisor sine rapporteringer gjennom året, eller i deres orienteringer til kontrollutvalget.

Budsjett

Revisor har konkludert i sin revisjonsberetning, at de ikke er kjent med forhold som gir grunn til å tro at årsberetningen ikke gir dekkende opplysninger om vesentlige budsjettavvik.

Bokføring

Revisor har i sin revisjonsberetning bekreftet at bokføringen er i samsvar med lov og god bokføringsskikk i Norge.

Misligheter

Det er ikke rapportert om mislighetssaker til kontrollutvalget i 2025

VURDERING AV DEN KOMMUNALE ØKONOMISKE BÆREKRAFTEN (KØB)

Begrepet kommunal økonomisk bærekraft er betydelig styrket i den nye kommuneloven.

Vurdering av kommunelovens krav til kommunen:

Alle beregninger er hentet fra Nærøysund kommunes årsberetning for 2025.

Økonomisk handleevne

Kommunekassens netto driftsresultat endte på 34,76 millioner kroner. Dette utgjør en driftsmargin på 2,54 %.

Anbefalt nivå er minimum 1,75 %. Kommunestyret har vedtatt at kommunen skal ha ett netto driftsresultat på minimum 2 % for å kunne oppfylle vedtatt måltall.

Korrigert netto driftsresultat etter at midler fra havbruksfondet og produksjonsavgift fra vindkraft holdes utenfor resultatet er på minus 30,1 millioner kroner.

Nærøysund kommune er i en krevende økonomisk situasjon, og den økonomiske handlefriheten er svekket.

Investeringer i varige driftsmidler utgjorde til sammen 42,9 millioner kroner i 2025.

Netto lånegjeld i prosent av brutto driftsinntekter (ekskl.inntekter fra havbruksfond) utgjorde 105 % i 2025. Ifølge kommunens handlingsregler, er målet at brutto lånegjeld ikke overstiger 100 % av kommunens brutto driftsinntekter. Pr 31.12.25 ligger Nærøysund kommune ca 70 millioner kroner over anbefalt gjeldsnivå. I den situasjonen som er nå med stadig økende rentekostnader vil dette kunne gå ut over driftsrammene og tjenesteytingen i kommunen.

Disposisjonsfondet utgjorde pr 31.12.2025 26 % av kommunens brutto driftsinntekter for 2025. Redusert med akkumulert premieavvik utgjør disposisjonsfondet 200,6 millioner kroner, og 14,6 % av brutto driftsinntekter,

I 2025 ligger disposisjonsfondet godt innenfor vedtatt handlingsregel. Dette gjør kommunen bedre rustet til å møte utfordringer med økte finanskostnader, og økt egenkapital finansiering av fremtidige investeringer.

VURDERING AV IKKE ØKONOMISKE KRAV I ÅRSBERETNINGEN

Likestilling er omtalt i kommunens årsberetning.

Etiske retningslinjer og tiltak som er iverksatt for å sikre en høy etisk standard er omtalt i kommunens årsberetning.

Måloppnåelse og andre ikke økonomiske forhold er omtalt i kommunens årsberetning.

Arbeidsgivers aktivitetsplikt etter likestilling og diskrimineringsloven er omtalt i kommunens årsberetning.

VURDERING AV REVISJONENS ARBEID

Kommunens årsregnskap er revidert av Deloitte AS. Revisjonen skal uttale seg om at årsregnskapet og årsberetningen er avlagt i samsvar med lov og forskrift. Kontrollutvalget er løpende orientert om revisjonsarbeidet i 2025.


Revisjonsberetningen er avgitt 15.04.2026. Revisjonsberetning er avgitt uten presisering eller forbehold.

Kontrollutvalget har fått uavhengighetserklæring fra revisor for 2025. Revisjonen av årsregnskap og årsberetning for 2025, er etter kontrollutvalgets vurdering utført på en forsvarlig og uavhengig måte.

Sekretariatet, 20.04.2026

Lisbeth Åsjord Tønseth

Nærøysund kommune



Konsolidert
Regnskap 2025

Innholdsfortegnelse

Økonomisk oversikt – drift	Side 3
Bevilgningsoversikt – investering	Side 4
Balanse	Side 5

Noter

Note 1 - Enheter som inngår i det konsoliderte regnskapet	Side 7
Note 2 - Enheter som har kommet til eller gått ut av det konsoliderte regnskapet	Side 7
Note 3 – Arbeidskapital	Side 8
Note 4 - Varige driftsmidler	Side 8
Note 5 - Langsiktig gjeld	Side 9
Note 6 - Fordeling av inntekter, utgifter, eiendeler, gjeld og egenkapital	Side 9
Note 7 - Avdrag på lån	Side 10
Note 8 - Justeringer som er gjort i forbindelse med konsolideringen	Side 11

Økonomisk oversikt - drift

	Regnskap 2025	Regnskap 2024
Driftsinntekter		
1 Rammetilskudd	489 554 107,00	401 571 955,00
2 Inntekts- og formuesskatt	371 209 048,26	407 989 716,64
3 Eiendomsskatt	37 132 036,94	33 381 839,01
4 Andre skatteinntekter	33 889,00	4 952 109,00
5 Andre overføringer og tilskudd fra staten	97 970 498,10	221 304 863,10
6 Overføringer og tilskudd fra andre	219 026 101,61	192 644 823,21
7 Brukerbetalinger	27 135 063,83	29 840 905,74
8 Salgs- og leieinntekter	144 175 706,99	133 299 350,67
9 Sum driftsinntekter	1 386 236 451,73	1 424 985 562,37
Driftsutgifter		
10 Lønnsutgifter	642 336 109,90	647 401 285,92
11 Sosiale utgifter	122 376 954,14	109 459 209,59
12 Kjøp av varer og tjenester	407 568 658,54	366 778 112,59
13 Overføringer og tilskudd til andre	97 254 879,21	97 944 080,28
14 Avskrivninger	79 241 255,04	80 775 821,27
15 Sum driftsutgifter	1 348 777 856,83	1 302 358 509,65
16 Brutto driftsresultat	37 458 594,90	122 627 052,72
Finansinntekter		
17 Renteinntekter	22 609 834,91	18 907 042,18
18 Utbytter	9 401 449,75	7 094 748,75
19 Gevinster og tap på finansielle omløpsmidler	-	-
20 Renteutgifter	56 930 642,84	59 170 812,32
21 Avdrag på lån	58 859 237,00	60 963 481,00
22 Netto finansutgifter	- 83 778 595,18	- 94 132 502,39
23 Motpost avskrivninger	79 241 255,04	80 775 821,27
24 Netto driftsresultat	32 921 254,76	109 270 371,60
Disp. eller dekning av netto driftsresultat:		
25 Overføring til investering	24 535 210,36	24 332 785,95
26 Avsetninger til bundne driftsfond	12 868 650,14	10 194 070,50
27 Bruk av bundne driftsfond	- 11 846 826,91	- 19 829 370,98
28 Avsetninger til disposisjonsfond	32 425 599,71	191 444 090,00
29 Bruk av disposisjonsfond	- 23 221 941,38	- 96 601 250,15
30 Dekning av tidligere års merforbruk	3 389,50	11 736,00
31 Sum disponeringer eller dekning av netto driftsresultat	34 764 081,42	109 552 061,32
32 Fremført til inndekning i senere år (merforbruk)	- 1 842 826,66	- 281 689,72

Bevilgningsoversikt - invest. (regnskap)

	Regnskap 2025	Regnskap 2024
1 Investeringer i varige driftsmidler	43 293 117,73	112 248 145,80
2 Tilskudd til andres investeringer	-	-
3 Investeringer i aksjer og andeler i selskaper	349 224,00	8 259 120,25
4 Utlån av egne midler	200 000,00	445 000,00
5 Avdrag på lån	-	-
6 Sum investeringsutgifter	43 842 341,73	120 952 266,05
7 Kompensasjon for merverdiavgift	6 358 807,31	15 208 743,83
8 Tilskudd fra andre	15 245 334,59	4 032 643,15
9 Salg av varige driftsmidler	12 240 670,00	11 210 715,00
10 Salg av finansielle anleggsmidler	39 238 691,00	2 779 757,00
11 Utdeling fra selskaper	-	-
12 Mottatte avdrag på utlån av egne midler	200 000,00	5 040 000,00
13 Bruk av lån	-	60 272 792,46
14 Sum investeringsinntekter	73 283 502,90	98 544 651,44
15 Videreutlån	14 156 960,40	18 053 201,78
16 Bruk av lån til videreutlån	13 736 760,35	18 053 201,78
17 Avdrag på lån til videreutlån	15 957 576,00	11 254 043,00
18 Mottatte avdrag på videreutlån	12 775 376,50	13 329 428,68
19 Netto utgifter videreutlån	3 602 399,55 -	2 075 385,68
20 Overføring fra drift	- 24 535 210,36 -	24 332 785,95
21 Avsetninger til bundne investeringsfond	6 669 896,64	7 570 439,16
22 Bruk av bundne investeringsfond	- 10 598 471,58 -	5 717 722,00
23 Avsetninger til ubundet investeringsfond	54 302 546,92	7 315 510,00
24 Bruk av ubundet investeringsfond	- -	5 083 175,00
25 Dekning av tidligere års udekket beløp	-	-
26 Sum overføring fra drift og netto avsetninger	25 838 761,62 -	20 247 733,79
27 Fremført til inndekning i senere år (udekket beløp)	-	84 495,14

Oversikt - balanse

	Regnskap 2025	Regnskap 2024
EIENDELER		
A. Anleggsmidler	4 297 302 984,03	4 159 677 978,80
I. Varige driftsmidler	2 108 355 784,93	2 150 803 857,32
1. Faste eiendommer og anlegg	2 063 720 283,69	2 104 401 452,99
2. Utstyr, maskiner og transportmidler	44 635 501,24	46 402 404,33
II. Finansielle anleggsmidler	503 737 648,10	540 580 944,48
1. Aksjer og andeler	363 392 336,25	401 654 176,25
2. Obligasjoner	-	-
3. Utlån	140 345 311,85	138 926 768,23
III. Immaterielle eiendeler	-	-
IV. Pensjonsmidler	1 685 209 551,00	1 468 293 177,00
B. Omløpsmidler	652 559 987,18	600 015 225,64
I. Bankinnskudd og kontanter	341 193 839,96	320 815 564,57
II. Finansielle omløpsmidler	-	-
1. Aksjer og andeler	-	-
2. Obligasjoner	-	-
3. Sertifikater	-	-
4. Derivater	-	-
III. Kortsiktige fordringer	311 366 147,22	279 199 661,07
1. Kundefordringer	27 768 857,06	34 496 921,87
2. Andre kortsiktige fordringer	126 856 200,86	105 133 175,90
3. Premieavvik	156 741 089,30	139 569 563,30
Sum eiendeler	4 949 862 971,21	4 759 693 204,44
EGENKAPITAL OG GJELD		
C. Egenkapital	1 691 547 643,37	1 570 751 873,11
I. Egenkapital drift	396 065 586,89	387 679 542,49
1. Disposisjonsfond	357 391 803,07	348 188 144,74
2. Bundne driftsfond	40 805 662,70	39 783 839,47
3. Merforbruk i driftsregnskapet	- 2 131 878,88	- 292 441,72
4. Mindreforbruk i driftsregnskapet	-	-
II. Egenkapital investering	74 457 427,83	24 083 455,85
1. Ubundet investeringsfond	67 386 185,08	13 083 638,16
2. Bundne investeringsfond	7 155 737,89	11 084 312,83
3. Udekket beløp i investeringsregnskapet	- 84 495,14	- 84 495,14
III. Annen egenkapital	1 221 024 628,65	1 158 988 874,77
1. Kapitalkonto	1 227 534 956,46	1 165 499 202,58
2. Prinsippendringer som påvirker arbeidskapitalen drift	- 6 510 327,81	- 6 510 327,81
3. Prinsippendringer som påvirker arbeidskapitalen investering	-	-
D. Langsiktig gjeld	3 081 130 063,00	3 009 277 572,00
I. Lån	1 500 301 498,00	1 565 168 084,00
1. Gjeld til kredittinstitusjoner	1 500 301 498,00	1 565 168 084,00
2. Obligasjonslån	-	-
3. Sertifikatlån	-	-
II. Pensjonsforpliktelse	1 580 828 565,00	1 444 109 488,00
E. Kortsiktig gjeld	177 185 264,83	179 663 759,32
I. Kortsiktig gjeld	177 185 264,83	179 663 759,32
1. Leverandørgjeld	50 279 411,59	53 556 462,34
2. Likviditetslån	-	-
3. Derivater	-	-
4. Annen kortsiktig gjeld	126 905 853,24	126 107 296,98
5. Premieavvik	-	-
Sum egenkapital og gjeld	4 949 862 971,20	4 759 693 204,43

Oversikt - balanse

	Regnskap 2025	Regnskap 2024
F. Memoriakonti	-	-
I. Ubrukte lånemidler	11 362 035,43	15 098 795,78
II. Andre memoriakonti	13 773 406,00	12 786 365,00
III. Motkonto for memoriakontiene	- 25 135 441,43 -	27 885 160,78

Note 1 Enheter som inngår i konsolidert regnskap

Organisasjonsnummer 921 785 410 Nærøysund kommune

Organisasjonsnummer 985 610 797 Nærøysund kommunale boligforetak

Organisasjonsnummer 983 792 561 Kystmuseet i Nord-Trøndelag

Woxengs samlinger Eiendom – Nærøysund KF

Note 2 Enheter som har kommet til eller gått ut av det konsoliderte regnskap

Konsolidering av kommuneregnskapet er nytt fra 1.1.2020.

Ingen enheter har kommet til eller gått ut i 2025.

Note 3 - Endring i arbeidskapital

Balanseregnskapet :	31.12.2025	01.01.2025
2.1 Omløpsmidler	652 559 987	600 015 226
2.3 Kortsiktig gjeld	- 177 185 265	- 179 663 759
Arbeidskapital	475 374 722	420 351 466

Drifts- og investeringsregnskapet :

Driftsregnskapet

Sum driftsinntekter

Sum driftsutgifter

Netto finansutgifter

Motpost avskrivninger

Netto driftsresultat

Investeringsregnskapet

Sum investeringsutgifter

Sum investeringsinntekter

Netto utgifter videreutlån

Netto utgifter i investeringsregnskapet

Endring ubrukte lånemidler (økning +/reduksjon-)

Endring i regnskapsprinsipp ført direkte mot egenkapital

Endring arbeidskapital i drifts- og investeringsregnskapet

Differanse (forklares nedenfor)

Forklaring til differanse i arb.kapital :

--

Note 4 - Varige driftsmidler

	IT-utstyr, kontor- maskiner	Anleggs- maskiner mv.	Program- vare	Bil og biler, tekniske anlegg	Boliger, skoler, veler	Adm.bygg- sykehjem mv.	Tomb- områder	SUM
Bokført verdi pr. 1.1.2025	15 617	30 414		58 522	1 428 263	561 385	56 518	2 150 719
Årets tilgang	8 978			1 096	25 718	10 307	1 292	47 391
Årets avgang					8 534		458	8 992
Årets avskrivninger	5 198	5 355		5 187	47 339	16 164		79 241
Årets nedskrivninger nedskrivninger	140				1 422	36	8	1 606
								0
Bokført verdi pr. 31.12.2025	19 259	25 059	0	54 431	1 396 696	555 492	57 344	2 108 271
anleggsmidler	0	0	0	0	0	0	-	0
anleggsmidler	0	0	0	0	0	0	-	0
Utnyttbar levetid, innr. Avskrivningsplan	5 år Lineær	10 år Lineær	15 år Lineær	20 år Lineær	40 år Lineær	50 år Lineær	Ingen avskr.	

Note 5 Langsiktig gjeld

Lånesaldo 31.12.2025	Kommune-kassen	Konsolidert årsregnskap	Gj.snittlig løpetid (år)	Gj.snittlig rente
Lån til egne investeringer	1 234 316 785	1 500 301 498	11,20	3,59
Lån til andres investeringer	0	0	-	-
Lån til innfrielse av kausjoner	0	0	-	-
Lån til videreutlån	156 345 003	0	9,44	4,35
Sum bokført langsiktig gjeld	1 390 661 788	1 500 301 498		
<i>Herav finansielle leieavtaler</i>	0	0		
Lån som forfaller i 2026	61 907 000	66 738 000		
Herav lån som må refinansieres	0	0		

Fordeling av langsiktig gjeld etter rentebetingelser	Langs.gjeld 31.12.2025	Gj.sn. rente
Langsiktig gjeld med fast rente :	694 512	2,70 %
Langsiktig gjeld med flytende rente :	805 790	4,90 %

I 2025 tok Nærøysund kommune opp lån fra Husbanken på kr 10 millioner til startlån.

Pr 31.12.2025 står det ubrukte husbankmidler med kr 7,0 millioner

og ubrukte lånemidler til investering med kr 4,4 millioner.

Note 6 Fordeling av inntekter, utgifter, eiendeler, gjeld og egen kapital

Regnskapsenhet	Inntekter	Utgifter	Eiendeler	Gjeld	Egenkapital
Nærøysund kommune	kr 1 368 104 114	kr 1 330 796 101	kr 4 758 384 746	kr 3 146 295 781	kr 1 612 088 965
Nærøysund kommunale bolgtutleie	kr 17 839 737	kr 17 526 028	kr 171 393 479	kr 112 902 822	kr 58 490 657
Kystmuseet NT Woxengs Samlinger Eiendom	kr 292 601	kr 455 727	kr 20 979 022	kr 11 000	kr 20 968 022
Netto	kr 1 386 236 452	kr 1 348 777 856	kr 4 950 757 247	kr 3 259 209 603	kr 1 691 547 644

Note 7 Avdrag på lån

Avdrag på lån til investeringer i varige driftsmidler

Kommunen skal betale årlige avdrag som samlet skal være minst lik størrelsen på kommunens eller fylkeskommunens

Beregningen gjøres ved hjelp av følgende formel:

$$\frac{\text{Sum årets avskrivninger} \times \text{Lånegjeld pr. 1/1 i regnskapsåret}}{\text{Bokførte avskrivbare anleggsmidler pr. 1/1 i regnskapsåret}} = \text{Minimumsavdrag}$$

<i>Forholdet mellom betalte avdrag om minimumsavdrag</i>	2025
Sum avskrivninger i året	79 241 255
Sum lånegjeld pr 1.1. (eks lån til videreutlån)	1 402 603 673
Avskrivbare anleggsmidler pr. 1.1	2 073 144 519
Bergnet minimumsavdrag	53 611 350
Utgiftsførte avdrag i driftsregnskapet	58 859 237
Avvik	5 247 887

Det er betalt nok avdrag i 2025.

Foretaket har benyttet seg av forskrift om minimumsavdrag § 2-2 sitt unntak om lavere belastning med avdrag i driftsbudsjett og driftsregnskap enn kommunelovens krav til minimumsavdrag. Totalt er det betalt nok avdrag.


Note 8 Justeringer som er gjort i forbindelse med konsolideringen

Selskap 1	Nærøysund kommune
Selskap 2	Nærøysund kommunale foretak (boligutleie)
Selskap 3	Kystmuseet NT Woxeng samlinger Eiendom KF

Følgende justeringer er gjort i forbindelse med konsolidert regnskap for selskapene

Selskap	Kostrart	Motpart	Beløp	Type KOSTRA-art
1	21302001	2	729 158,33	Balanse
1	23202001	2	- 484 441,67	Balanse
Sum selskap	1	244 716,66		
2	21302001	1	484 441,67	Balanse
2	23202001	1	- 729 158,33	Balanse
Sum selskap	2	- 244 716,66		

Det er ingen nødvendige justeringer å ta i forhold til selskap 3 Kystmuseet NT Woxeng samlinger Eiendom KF



Nærøysund kommune

Regnskap 2025

Innholdsfortegnelse

Forord	3
Økonomisk oversikt drift	4
Bevilgningsoversikt drift og pr budsjettområde	5
Bevilgningsoversikt investering	6
Bevilgningsoversikt investering pr prosjekt	7
Balanse	8
Oversikt over samlet budsjettavvik og årsavslutningsdisposisjoner	10

Noter

Note nr 1	Endring i arbeidskapital	12
Note nr 2	Kapitalkonto	13
Note nr 3	Varige driftsmidler	14
Note nr 4	Aksjer og andeler i varig eie	14
Note nr 5	Utlån	15
Note nr 6	Langsiktig gjeld	15
Note nr 7	Avdrag på lån	16
Note nr 8	Pensjonsforpliktelser	17
Note nr 9	Kommunens garantiansvar	20
Note nr 10	Bunde fond	21
Note nr 11	Selvkostområde	25
Note nr 12	Selvkostnote MNA IKS	37
Note nr 13	Ytelse til ledende personer	38
Note nr 14	Godtgjørelse til revisor	38
Note nr 15	Spesifikasjon av vesentlige poster og transaksjoner	39

Forord

Kommuneloven slår fast at kommunene har regnskapsplikt ved å bestemme at det skal utarbeides årsregnskap. Regnskapsplikten omfatter all virksomhet som går inn under kommuneforvaltningen som rettssubjekt, herunder vertskommunesamarbeid.

Det er gitt egen budsjett- og regnskapsforskrift i medhold av kommuneloven, og denne gjelder for kommuner og fylkeskommuner, kommunale og fylkeskommunale foretak etter kommuneloven kapittel 9, interkommunale politiske råd etter kommuneloven kapittel 18, kommunale oppgavefelleskap etter kommuneloven kapittel 19 og lånefond etter kommuneloven § 14-14 tredje ledd

Interkommunalt samarbeid kan også organiseres i et interkommunalt selskap. Slike selskaper kan i selskapsavtalen bestemme at de skal følge kommuneloven og god kommunal regnskapsskikk.

Kommunens årsregnskap skal bestå av bevilgningsoversikt for drift og investeringer, økonomisk oversikt for drift, balanse, oversikt over budsjettavvik, årsavslutningsdisposisjoner og noteopplysninger.

Kommunene fører regnskap etter anordningsprinsippet. Det betyr at alle kjente utgifter, utbetalinger, inntekter og innbetalinger i året skal tas med i årsregnskapet for vedkommende år, enten de er betalt eller ikke når årsregnskapet avsluttes.

Regnskapet er avlagt i henhold til god kommunal regnskapsskikk, herunder kommunale regnskapsstandarder (KRS) utgitt av Foreningen for god kommunal regnskapsskikk (GKRS)

Endelig rapportering KOSTRA ble foretatt innen 23. februar 2026 for både Nærøysund kommune, Nærøysund kommunale boligforetak, Kystmuseet i Nord-Trøndelag Woxengs samlinger Eiendom – Nærøysund KF, og det konsoliderte regnskapet av disse tre ble rapportert 24. februar 2026.

Kolvereid 24. februar 2026

Kirsti Mauseth Sætran

Regnskapsansvarlig

Nærøysund kommune

Økonomisk oversikt - drift

Jfr forskrift om økonomiplan, årsbudsjett, årsregnskap og årsberetning for kommuner og fylkeskommune mv § 5-6

Økonomisk oversikt - drift	Note henvisning	Regnskap 2025	Revidert budsjett 2025	Oppr.budsjett 2025	Regnskap 2024
Driftsinntekter					
1 Rammetilskudd		489 554 107	475 955 000	446 292 000	401 571 955
2 Inntekts- og formuesskatt		371 209 048	388 913 000	414 422 000	407 989 717
3 Eiendomsskatt		37 132 037	33 000 000	33 000 000	33 381 839
4 Andre skatteinntekter		33 889	34 000	7 000 000	4 952 109
5 Andre overføringer og tilskudd fra staten		97 664 480	97 485 812	92 644 000	220 988 458
6 Overføringer og tilskudd fra andre		218 081 058	162 350 530	162 540 604	191 067 892
7 Brukerbetalinger		27 135 064	26 969 397	25 265 066	29 840 906
8 Salgs- og leieinntekter		127 294 431	123 673 296	122 927 896	116 106 428
9 Sum driftsinntekter		1 368 104 114	1 308 381 035	1 304 091 566	1 405 899 304
Driftsutgifter					
10 Lønnsutgifter		-640 929 355	-634 477 034	-644 555 120	-646 036 772
11 Sosiale utgifter		-122 017 709	-122 156 698	-116 788 666	-109 134 119
12 Kjøp av varer og tjenester		-399 319 454	-371 789 258	-361 470 026	-358 328 146
13 Overføringer og tilskudd til andre		-96 671 493	-89 094 466	-60 585 356	-97 539 763
14 Avskrivninger	2, 3	-71 858 090	-72 345 751	-72 345 751	-73 445 068
15 Sum driftsutgifter		-1 330 796 101	-1 289 863 207	-1 255 744 919	-1 284 483 868
16 Brutto driftsresultat		37 308 013	18 517 828	48 346 647	121 415 435
Finansinntekter					
17 Renteinntekter		22 465 462	12 100 097	9 600 097	18 572 355
18 Utbytter		9 401 450	9 423 000	5 000 000	7 094 749
19 Gevinster og tap på finansielle omløpsmidler		-	-	-	-
20 Renteutgifter		-52 176 355,1	-53 119 300,0	-50 619 500,0	-54 312 910,5
21 Avdrag på lån	2, 7	-54 095 967,0	-57 200 000,0	-57 200 000,0	-55 657 791,0
22 Netto finansutgifter		- 74 405 410 -	88 796 203 -	93 219 403 -	84 303 598
23 Motpost avskrivninger		71 858 090	72 345 751	72 345 751	73 445 068
24 Netto driftsresultat		34 760 692	2 067 376	27 472 995	110 556 905
Disp. eller dekning av netto driftsresultat:					
25 Overføring til investering		-24 535 210	-31 896 734	-12 940 000	-24 332 786
26 Avsetninger til bundne driftsfond		-12 868 650	-7 227 354	0	-10 194 071
27 Bruk av bundne driftsfond	10	11 846 827	4 740 674	3 874 750	19 829 371
28 Avsetninger til disposisjonsfond	10	-32 425 600	-32 425 600	-24 516 745	-191 444 090
29 Bruk av disposisjonsfond		23 221 941	64 741 637	6 109 000	95 584 670
30 Dekning av tidligere års merforbruk		-	-	-	-
31 Sum disponeringer eller dekning av netto driftsresultat		- 34 760 692 -	2 067 376 -	27 472 995 -	110 556 905

32 Fremført til inndeckning i senere år (merforbruk) 0 0 0 0

Revidert budsjett inneholder både politiske og adm.vedtak

Bevilgningsoversikt - drift

Jfr forskrift om økonomiplan, årsbudsjett, årsregnskap og årsberetning for kommuner og fylkeskommune mv § 5-4

Netto bevilgning pr sektor	Note-henvisning	Regnskap 2025	Revidert budsjett 2025	Avvik	Oppr.budsjett 2025	Regnskap 2024
Sentraladministrasjonen		101 617 567	107 523 819	-5 906 252	127 537 068	56 613 970
Oppvekst og familie		345 439 268	336 400 719	9 038 549	335 325 241	325 964 523
Helse og velferd		318 871 393	339 614 283	-20 742 890	308 541 549	324 647 381
Teknisk		92 942 231	88 224 080	4 718 151	82 979 002	82 186 049
Nav leder/Komm.sjef samh. (Velferd og oppvekstreform)		57 839 855	62 911 045	-5 071 190	60 836 288	66 687 143
Service og samfunn, fellestjenester og kultur						56 122 712
Kultur		17 218 714	18 757 807	-1 539 093	19 232 732	
Selvkost		-18 902 237	-21 156 737	2 254 500	-21 414 683	-14 928 866
Rammemrådet/finans		-28 599 331	-27 750 782	-848 549	-40 371 595	-23 269 336
Sum		886 427 460	904 524 234	-18 096 774	872 665 602	874 023 576

Bevilgningsoversikt - drift	Note-henvisning	Regnskap 2025	Revidert budsjett 2025	Avvik	Oppr.budsjett 2025	Regnskap 2024
1 Rammetilskudd		489 554 107	475 955 000	13 599 107	446 292 000	401 571 955
2 Inntekts- og formueskatt		371 209 048	388 913 000	-17 703 952	414 422 000	407 989 717
3 Eiendomsskatt		37 132 037	33 000 000	4 132 037	33 000 000	33 381 839
4 Andre generelle driftsinntekter		97 698 369	97 519 812	178 557	99 644 000	225 940 567
5 Sum generelle driftsinntekter		995 593 561	995 387 812	205 749	993 358 000	1 068 884 078
6 Sum bevilgninger drift, netto		-886 427 460	-904 524 234	18 096 774	-872 665 602	-874 023 576
7 Avskrivninger	2, 3	-71 858 090	-72 345 751	487 661	-72 345 751	-73 445 068
8 Sum netto driftsutgifter		-958 285 550	-976 869 985	18 584 435	-945 011 353	-947 468 644
9 Brutto driftsresultat		37 308 012	18 517 827	18 790 185	48 346 647	121 415 434
Finansinntekter/finansutgifter						
10 Renteinntekter		22 465 462	12 100 097	10 365 365	9 600 097	18 572 355
11 Utbytter		9 401 450	9 423 000	-21 550	5 000 000	7 094 749
12 Gevinster og tap på finansielle omløpsmidler		0	0	0	0	0
13 Renteutgifter		-52 176 355	-53 119 300	942 945	-50 619 500	-54 312 910
14 Avdrag på lån	2, 7	-54 095 967	-57 200 000	3 104 033	-57 200 000	-55 657 791
15 Netto finansutgifter		-74 405 410	-88 796 203	14 390 793	-93 219 403	-84 303 598
16 Motpost avskrivninger		71 858 090	72 345 751	-487 661	72 345 751	73 445 068
17 Netto driftsresultat		34 760 692	2 067 376	32 693 316	27 472 995	110 556 904
Disponering eller dekning av netto driftsresultat						
18 Overføring til investering		-24 535 210	-31 896 734	7 361 524	-12 940 000	-24 332 786
19 Avsetninger til bundne driftsfond	10	-12 868 650	-7 227 354	-5 641 296	0	-10 194 071
20 Bruk av bundne driftsfond	10	11 846 827	4 740 674	7 106 153	3 874 750	19 829 371
21 Avsetninger til disposisjonsfond		-32 425 600	-32 425 600	0	-24 516 745	-191 444 090
22 Bruk av disposisjonsfond		23 221 941	64 741 637	-41 519 696	6 109 000	95 584 670
23 Dekning av tidligere års merforbruk		0	0	0	0	0
24 Sum disponeringer eller dekning av netto driftsresultat		-34 760 692	-2 067 376	-32 693 316	-27 472 995	-110 556 905
25 Fremført til inndekning i senere år (merforbruk)		0	0	0	0	0

Revidert budsjett inneholder både politiske og adm.vedtak

Bevilgningsoversikt - investering

ifølge forskrift om økonomiplan, årsbudsjett, årsregnskap og årsberetning for kommuner og fylkeskommune mv § 5-5

Bevilgningsoversikt - investering	Note henvising	Regnskap 2025	Revidert budsjett 2025	Oppr.budsjett 2025	Regnskap 2024
1 Investeringer i varige driftsmidler	3	-42 868 218	-46 502 638	-32 675 000	-98 670 787
2 Tilskudd til andres investeringer		0	0	0	0
3 Investeringer i aksjer og andeler i selskaper	2, 4	-349 224	-349 224	-2 600 000	-8 259 120
4 Utlån av egne midler		-200 000	-200 000	0	-445 000
5 Avdrag på lån		0	0	0	0
6 Sum investeringsutgifter		-43 417 442	-47 051 862	-35 275 000	-107 374 907
7 Kompensasjon for merverdiavgift		6 358 807	7 223 059	1 835 000	15 121 055
8 Tilskudd fra andre		15 245 335	13 528 236	0	4 032 643
9 Salg av varige driftsmidler	3	1 780 670	1 688 805	0	4 615 715
10 Salg av finansielle anleggsmidler		39 238 691	39 238 691	0	2 779 757
11 Utdeling fra selskaper		0	0	0	0
12 Mottatte avdrag på utlån av egne midler		200 000	30 000	0	5 040 000
13 Bruk av lån		0	0	23 500 000	58 272 792
14 Sum investeringsinntekter		62 823 503	61 708 791	25 335 000	89 861 963
15 Videreutlån		-14 156 960	-10 000 000	-10 000 000	-18 053 202
16 Bruk av lån til videreutlån		13 736 760	10 000 000	10 000 000	18 053 202
17 Avdrag på lån til videreutlån	7	-15 957 576	-18 880 911	-9 000 000	-11 254 043
18 Mottatte avdrag på videreutlån	7	12 775 377	6 880 911	6 000 000	13 329 429
19 Netto utgifter videreutlån		-3 602 400	-12 000 000	-3 000 000	2 075 386
20 Overføring fra drift		24 535 210	31 896 734	12 940 000	24 332 786
21 Avsetninger til bundne investeringsfond	7, 10	-6 669 897	-436 214	0	-7 570 439
22 Bruk av bundne investeringsfond	10	10 598 472	10 150 000	0	5 717 722
23 Avsetninger til ubundet investeringsfond	10	-44 267 449	-44 267 449	0	-7 315 510
24 Bruk av ubundet investeringsfond	10	0	0	0	273 000
25 Dekning av tidligere års udekket beløp		0	0	0	0
26 Sum overføring fra drift og netto avsetninger		-15 803 664	-2 656 929	12 940 000	15 437 559
27 Fremført til inndekning i senere år (udekket beløp)		0	0	0	0

Bevilgningsoversikt 2025 - sum investeringsutgift pr prosjekt

Investeringer i varige driftsmidler	Regnskap 2025	Buds(end) 2025	Budsjett oppr. 2025
11003 Programvare/systemer IT	566 664	566 664	0
20002 Ipad / pc skole og oppvekst	7 700 200	7 700 000	7 700 000
30000 Personellbesparende teknologi	440 324	300 000	0
31000 Velferdsteknologi	107 857	268 750	0
34000 Ipad og laptop hjemmetjenesten	162 705	168 750	0
40000 Tomtesalg utenfor nye boligfelt	345 000	0	0
40012 Salg Grytbogen	439 154	296 000	0
41004 Geovekstprosjekt	0	0	350 000
41005 Boligfelt Byåsen	523 069	523 069	0
42022 Trafikksikkerhetstiltak	254 588	500 000	500 000
42024 Tjønnsøyvegen	12 875 852	15 250 000	0
43002 Brannstasjon Rørvik	272 986	272 896	0
44005 NAV-lokaler	1 618 399	1 516 273	0
44007 Rus / Psykiatri	6 993 459	6 988 516	0
44023 Aktivitetsområde / uteanlegg Kolvereid skole	875 000	750 000	0
44033 Rørvik skole	1 035 687	1 152 344	0
44037 Oppgradering varmeanlegg Aktivitetshus	100 000	625 000	625 000
50000 Fordelingsnett vann	2 532 057	2 500 000	2 500 000
50002 Høydebasseng Marøya	354 377	354 377	0
50005 Nordre	900 000	1 000 000	7 500 000
50016 Vann Dalsettgata, Kjøpmannsgata og Strandgata	300 000	300 000	1 500 000
50017 Vann Strandgata	0	0	250 000
50018 Oppgradering kontor/lager Rørvik	0	475 000	0
50019 Brannalarm alle renseanlegg	714 840	720 000	0
51000 Fordelingsnett avløp	2 482 475	2 500 000	2 500 000
51005 Nordre	973 525	1 000 000	7 500 000
51016 Avløp Dalsettgata, Kjøpmannsgata og Strandgata	300 000	300 000	1 500 000
51017 Avløp Strandgata	0	0	250 000
51018 Oppgradering kontor/lager Rørvik	0	475 000	0
Totalt	42 868 218	46 502 639	32 675 000
Investering i aksjer og andeler i selskaper			
80000 Egenkapitalinnskudd KLP (pensjonsordning sykepleiere)	349 224	349 224	2 600 000
Totalt	349 224	349 224	2 600 000
Utlån av egne midler			
99998 Skøytelån	200 000	200 000	0
Totalt	200 000	200 000	0
Sum investeringsutgift	43 417 442	47 051 863	35 275 000

Balanse

EIENDELER	Regnskap 2025	Regnskap 2024
A. Anleggsmidler	4 117 172 248	3 966 710 318
I. Varige driftsmidler	1 928 225 049	1 957 836 196
1. Faste eiendommer og anlegg	1 886 204 237	1 914 648 447
2. Utstyr, maskiner og transportmidler	42 020 812	43 187 749
II. Finansielle anleggsmidler	503 737 648	540 580 944
1. Aksjer og andeler	363 392 336	401 654 176
2. Obligasjoner	-	-
3. Utlån	140 345 312	138 926 768
III. Immaterielle eiendeler	-	-
IV. Pensjonsmidler	1 685 209 551	1 468 293 177
B. Omløpsmidler	641 212 498	596 626 522
I. Bankinnskudd og kontanter	335 595 338	319 664 140
II. Finansielle omløpsmidler	-	-
1. Aksjer og andeler	-	-
2. Obligasjoner	-	-
3. Sertifikater	-	-
4. Derivater	-	-
III. Kortsiktige fordringer	305 617 160	276 962 382
1. Kundefordringer	22 019 870	32 259 642
2. Andre kortsiktige fordringer	126 856 201	105 133 176
3. Premieavvik	156 741 089	139 569 563
Sum eiendeler	4 758 384 746	4 563 336 840
EGENKAPITAL OG GJELD		
C. Egenkapital	1 612 088 965	1 491 415 200
I. Egenkapital drift	398 197 466	387 971 984
1. Disposisjonsfond	357 391 803	348 188 145
2. Bundne driftsfond	40 805 663	39 783 839
3. Merforbruk i driftsregnskapet	-	-
4. Mindreforbruk i driftsregnskapet	-	-
II. Egenkapital investering	63 663 804	23 324 930
1. Ubundet investeringsfond	56 508 066	12 240 617
2. Bundne investeringsfond	7 155 738	11 084 313
3. Udekket beløp i investeringsregnskapet	-	-
III. Annen egenkapital	1 150 227 695	1 080 118 286
1. Kapitalkonto	1 156 738 023	1 086 628 614
2. Prinsippendringer som påvirker arbeidskapitalen drift	- 6 510 328	- 6 510 328
3. Prinsippendringer som påvirker arbeidskapitalen investering	-	-
D. Langsiktig gjeld	2 971 490 353	2 894 874 592
I. Lån	1 390 661 788	1 450 765 104
1. Gjeld til kredittinstitusjoner	1 390 661 788	1 450 765 104

2. Obligasjonslån	-	-
3. Sertifikatlån	-	-
II. Pensjonsforpliktelse	1 580 828 565	1 444 109 488
E. Kortsiktig gjeld	174 805 428	177 047 048
I. Kortsiktig gjeld	174 805 428	177 047 048
1. Leverandørgjeld	50 279 412	53 556 462
2. Likviditetslån	-	-
3. Derivater	-	-
4. Annen kortsiktig gjeld	124 526 017	123 490 585
5. Premieavvik	-	-
Sum egenkapital og gjeld	4 758 384 746	4 563 336 840
F. Memoriakonti	-	-
I. Ubrukte lånemidler	11 056 128	14 792 888
II. Andre memoriakonti	13 773 406	12 786 365
III. Motkonto for memoriakontiene	- 24 829 534 -	27 579 253

§ 5-9 Oversikt over samlet budsjettavvik og årsavslutningsdisposisjoner 2025		
1	Netto Driftsresultat	34 760 692
2	Avsetninger til Bundne driftsfond	-12 868 650
3	Bruk av bundne driftsfond	11 846 827
4	Overføring til investering i henhold til årsbudsjettet og fullmakter	-31 896 734
5	Avsetninger til disposisjonsfond i henhold til årsbudsjettet og fullmakter	-32 425 600
6	Bruk av disposisjonsfond i henhold til årsbudsjettet og fullmakter	64 741 637
7	Budsjettert dekning av tidligere års merforbruk	0
8	Årets budsjettavvik (mer- eller mindreforbruk før strykninger)	34 158 172
9	Strykning av overføring til investering	7 361 524
10	Strykning av avsetninger til disposisjonsfond	0
11	Strykning av dekning av tidligere års merforbruk	
12	Strykning av bruk av disposisjonsfond	-41 519 696
13	Mer- eller mindreforbruk etter strykninger	0
14	Bruk av disposisjonsfond for reduksjon av årets merforbruk etter strykninger	
15	Bruk av disposisjonsfond for inndeckning av tidligere års merforbruk	
16	Bruk av mindreforbruk etter strykninger for dekning av tidligere års merforbruk	
17	Avsetning av mindreforbruk etter strykninger til disposisjonsfond	
18	Fremført til inndeckning i senere år (merforbruk)	0

1	Sum utgifter og inntekter eksklusive bruk av lån	2 066 901
2	Avsetninger til bundne investeringsfond	-6 669 897
3	Bruk av bundne investeringsfond	10 598 472
4	Budsjettert bruk av lån	10 000 000
5	Overføring fra drift i henhold til årsbudsjett og fullmakter	31 896 734
6	Avsetning til ubundet investeringsfond ihht årsbudsjettet og fullmakter	-44 267 449
7	Bruk av ubundet investeringsfond i henhold til årsbudsjett og fullmakter	
8	Dekning av tidligere års udekket beløp	
9	Årets budsjettavvik (udekket eller udisponert beløp før strykninger)	3 624 761
10	Strykninger av avsetninger til ubundet investeringsfond	0
11	Strykning av bruk av lån (gjelder startlån)	3 736 760
12	Strykning av overføring fra drift	-7 361 524
13	Strykning av bruk av ubundet investeringsfond	0
14	Udekket eller udisponert beløp etter strykninger	0
15	Avsetninger av udisp. beløp etter strykninger til ubundet investeringsfond	0
16	Fremført til inndeckning i senere år (udekket beløp)	0

	Årsavslutningsdisposisjoner	Disp- osisjoner	Regnskap før disposisjoner	Budsjett
A	Netto driftsresultat	34 760 692	34 760 692	2 067 376
B	Overføring investering	-24 535 210	-31 896 734	-31 896 734
C	Budsjettdisposisjoner fond (avsetning og bruk)	-10 225 482	29 829 358	29 829 358
D	Årets budsjettavvik	0	32 693 315	0

Note 1 Endring i arbeidskapital

Balanseregnskapet :	31.12.2025	01.01.2025	Endring
2.1 Omløpsmidler	641 212	596 626	44 585 976
	498	522	
2.3 Kortsiktig gjeld	174 805	177 047	-1 727 461
	428	048	
Arbeidskapital	466 407	419 579	46 827 595
	069	474	

Drifts- og investeringsregnskapet :	Beløp
Driftsregnskapet	
Sum driftsinntekter	-1 368 104
	114
Sum driftsutgifter	1 258 938 012
Netto finansutgifter	74 405 410
Netto driftsresultat	-34 760 692
Investeringsregnskapet	
Sum investeringsutgifter	43 417 440
Sum investeringsinntekter	-62 823 503
Netto utgifter videreutlån	3 602 400
Netto utgifter i investeringsregnskapet	-15 803 664
Endring ubrukte lånemidler (økning +/-reduksjon-)	-3 736 760
Endring i regnskapsprinsipp ført direkte mot egenkapital	0
Endring arbeidskapital i drifts- og investeringsregnskapet	-46 827 595
Differanse (forklares nedenfor)	0

Forklaring til differanse i arb.kapital :	Beløp
	0
	0
	0
	0

Note 2 Kapitalkonto

	01.01.2025	31.12.2025	Endring
Anleggsmidler	3 966 710 318	4 117 172 248	150 461 930
Langsiktig gjeld	2 894 874 592	2 971 490 353	76 615 761
Ubrukte lånemidler	14 792 888	11 056 128	-3 736 760
Endring i regnskapsprinsipper som påvirker langsiktig gjeld			-
Endring i regnskapsprinsipper som påvirker anleggsmidler			-
Kapitalkonto	1 086 628 614	1 156 738 023	70 109 409

Spesifikasjon av transaksjoner på kapitalkontoen:

Saldo 01.01.	kr 1 086 628 614
Økning av kapitalkonto (kreditposter)	
Aktivering av fast eiendom og anlegg	kr 42 853 348
Reversert nedskrivning av fast eiendom og anlegg	kr -
Aktivering av utstyr, maskiner og transportmidler	kr -
Kjøp av aksjer og andeler	kr -
Reversert nedskrivning av aksjer og andeler	kr -
Utlån	kr 14 473 914
Aktivert egenkapitalinnskudd KLP	kr 349 224
Avdrag på eksterne lån	kr 70 103 316
Endring pensjonsmidler SPK	kr 80 197 297
Reduksjon pensjonsforpliktelser	kr -
Reduksjon av kapitalkonto (debetposter)	
Avgang fast eiendom og anlegg	kr 458 429
Av- og nedskrivning av fast eiendom og anlegg	kr 56 727 621
Avgang utstyr, maskiner og transportmidler	
Av- og nedskrivning av utstyr, maskiner og transportmidler	kr 15 278 446
Avgang aksjer og andeler	kr 38 611 064
Nedskrivning av aksjer og andeler	kr -
Avdrag på utlån	kr 13 037 055
Avskrivning utlån	kr 18 315
Reduksjon egenkapitalinnskudd pensjonskasse	kr -
Bruk av midler fra eksterne lån	kr 13 736 760
Reduksjon pensjonsmidler	kr -
Økning pensjonsforpliktelser	kr -
Urealisert kurstap utenlandslån	kr -
Saldo 31.12.	kr 1 156 738 023

Note 3 Varige driftsmidler

Tall i hele tusen

	IT-utstyr, kontor- maskiner	Anleggs- maskiner mv.	Program- vare	Brannbiler, tekniske anlegg	Boliger, skoler, veier	Adm.bygg, sykehjem mv.	Tomte- områder	SUM
Bokført verdi pr 1.1.2025	15 617	27 284		58 522	1 297 061	502 940	56 412	1 957 836
Årets tilgang	8 978			1 096	22 602	8 885	1 292	42 853
Årets avgang							458	458
Årets avskrivninger	5 196	4 755		5 187	42 407	14 313		71 858
Årets nedskrivninger	140						8	148
Reverseringer av nedskrivninger								0
Bokført verdi pr 31.12.2025	19 259	22 529	0	54 431	1 277 256	497 512	57 238	1 928 225
Tap ved salg av anleggsmidler	0	0	0	0	0	0	-	0
Gevinst ved salg av anleggsmidler	0	0	0	0	0	0	-	0
Utnyttbar levetid, inntil Avskrivningsplan	5 år Lineær	10 år Lineær	15 år Lineær	20 år Lineær	40 år Lineær	50 år Lineær	Ingen avskr.	

Under avskrivningsgruppe 20 år, 40 år og 50 år vil ikke UB noten for 2024 stemme med IB i noten for 2025.

Dette fordi noen anlegg har skiftet gruppe. Totalsummen stemmer.

Note 4 Aksjer og andeler i varig eie

	Henvisning	Eierandel i	Eventuell	Balanseført verdi	Balanseført
Selskapets navn	balansen	selskapet	markeds- verdi	31.12.2025	verdi 01.01.2025
Egenkapitalinnskudd Revisjon Midt-Norge SA	22100001		kr -		60 000,00
Namdal Rehabilitering IKS	22101001	11,53 %		107 145,00	107 145,00
Museet Midt IKS	22101002	25,00 %		150 000,00	150 000,00
Nord-Trøndelag Havn Rørvik IKS	22101003	78,87 %		74 866 239,00	74 866 239,00
INAM AS	22102002	2,57 %		59 220,00	59 220,00
Ytre Namdal Vekst AS	22102003	100,00 %		50 000,00	50 000,00
Vikna byggutleie AS	22102004	100,00 %		477 234,00	477 234,00
Rørvik Samfunnshus AL	22102005	67,00 %		430 000,00	430 000,00
Trøndelag reiseliv	22102008	1,02 %		3 900,00	3 900,00
Kommunalbanken AS	22102011			1,00	1,00
Ottersøy barnehage SA	22102013				83 000,00
Biblioteksentralen SA	22102014	7 andeler		2 100,00	2 100,00
Nærøy Eiendom AS	22102016	100,00 %		2 983 557,00	2 983 557,00
Nord-Trøndelag Elektrisitetsverk AS	22102018	6,41 %		48 075 000,00	48 075 000,00
Kråkøya Eiendom AS	22102020	73,54 %		235 838 716,25	235 838 716,25
Egenkapitalinnskudd KLP	22103001			349 224,00	38 468 064,00
Sum			kr -	kr 363 392 336	kr 401 654 176

Note 5 Utlån

Utlånt til	Utestående 31.12.2025	Utestående 01.01.2025	Tap på ho- vedstol	Tap på løpte renter mv.	Samlet tap
Utlån finansiert med innlån					
Boligsosiale formål (startlån)	kr 137 744 068	kr 136 370 800	kr 8 315	kr -	kr 8 315
Sum lånefinansierte utlån	kr 137 744 068	kr 136 370 800	kr 8 315	kr -	kr 8 315
Utlån finansiert med egne midler					
Sosiale lån	kr 1 462 244	kr 1 416 969			
Skøytelån/Næringslån					
Havliner AS	kr 174 000	kr 174 000			
MID Norway Fishing and Maritime Bjørn-Roald Bakke	kr 180 000	kr 180 000			
Jellum AS	kr 65 000	kr 65 000			
Øvereng Fisk AS	kr 200 000	kr -			
Øystein Grunnan	kr 120 000	kr 160 000			
Sandvær Kystfiske AS	kr 200 000	kr 200 000			
Frank R Hansen	kr 200 000	kr 200 000			
	kr -	kr -	kr -	kr -	kr -
Sum egenfinansierte utlån	kr 2 601 244	kr 2 555 969	kr -	kr -	kr -
Sum	kr 140 345 312	kr 138 926 769	kr 8 315	kr -	kr 8 315

Note 6 Langsiktig gjeld

Lånesaldo 31.12.2025	Kommu- ne-kassen	Konsolidert årsregn- skap	Gj.snittlig løpetid (år)	Gj.snittlig rente
Lån til egne investeringer	1 234 316 785	0	11,20	3,59
Lån til andres investeringer	0	0	-	-
Lån til innfrielse av kausjoner	0	0	-	-
Lån til videreutlån	156 345 003	0	9,44	4,35
Sum bokført langsiktig gjeld	1 390 661 788	0		
<i>Herav finansielle leieavtaler</i>	0	0		
Lån som forfaller i 2026	61 907 000	66 738 000		
Herav lån som må refinansieres	0	0		

Fordeling av langsiktig gjeld etter rentebe- tingelser	Langs.gjeld	Gj.sn.
	31.12.2025	rente
Langsiktig gjeld med fast rente :	637 356	2,34 %
Langsiktig gjeld med flytende rente :	753 306	4,80 %

I 2025 tok vi opp lån fra Husbanken på kr 10 millioner til startlån.

Pr 31.12.2025 står det ubrukte husbankmidler med kr 7,0 millioner og ubrukte lånemidler til investering med kr 4,1 millioner.

Note 7 Avdrag på lån

Avdrag på lån til investeringer i varige driftsmidler

Kommunen skal betale årlige avdrag som samlet skal være minst lik størrelsen på kommunens eller fylkeskommunens avskrivninger i regnskapsåret, justert for forholdet mellom størrelsen på lånegjelden og størrelsen på kommunens eller fylkeskommunens avskrivbare anleggsmidler.

Beregningen gjøres ved hjelp av følgende formel:

$$\frac{\text{Sum årets avskrivninger} \times \text{Lånegjeld pr. 1/1 i regnskapsåret}}{\text{Bokførte avskrivbare anleggsmidler pr. 1/1 i regnskapsåret}} = \text{Minimumsavdrag}$$

Forholdet mellom betalte avdrag om minimumsavdrag	2025	2024
Sum avskrivninger i året	71 858 090	73 445 068
Sum lånegjeld pr 1.1. (eks lån til videreutlån)	1 288 200 693	1 324 734 077
Avskrivbare anleggsmidler pr. 1.1	1 901 424 481	1 898 847 888
Bergnet minimumsavdrag	48 683 312	51 239 255
Utgiftsførte avdrag i driftsregnskapet	54 095 967	55 657 791
Avvik	5 412 655	4 418 536

Nærøysund kommunale boligutleie har betalt kr 44 589,- for lite i avdrag i 2025. Totalt er Nærøysund kommunale boligutleie og Nærøysund kommune innenfor grensen for kravet til minimumsavdrag. Foretaket har benyttet seg av forskrift om minimumsavdrag § 2-2 sitt unntak om lavere belastning med avdrag i driftsbudsjett og driftsregnskap enn kommunelovens krav til minimumsavdrag

Avdrag på lån til videre utlån og forskotteringer

Mottatte avdrag på videreutlån og refusjoner av gitte forskotteringer finansiert med lån kan bare finansiere avdrag på lån eller nye utlån, jf KL 14-17, 2. ledd. Dersom slike mottatte avdrag benyttes til å betale avdrag på lån etter KL § 14-15 første og andre ledd og § 14-16, skal dette ikke redusere minimumsavdraget, jf KL § 14-18 tredje ledd.

	2025	2024
Mottatte avdrag på startlån	3 605 337	3 727 823
Mottatte ekstraordinære avdrag på startlån	9 170 039	9 601 605
Utgiftsførte avdrag i investeringsregnskapet	6 076 665	5 981 321
Utgiftsførte ekstraordinære avdrag i investeringsregnskapet	9 880 911	5 272 722
Avsetning til/bruk av avdragsfond	3 182 200	2 249 169
Saldo avdragsfond 31.12.	6 059 996	9 242 195

Note 8 Pensjonsforpliktelser

Generelt om pensjonsordningene i kommunen

Kommunen har kollektive pensjonsordninger i Storebrand (fellesordningen og folkevalgtordningen), Kommunal Landspensjonskasse (KLP) (sykepleierordningen) og Statens pensjonskasse (SPK) (lærere) som sikrer ytelsesbasert pensjon for de ansatte.

Storebrand er fra 2025 ny leverandør av pensjon som omhandler fellesordningen og folkevalgtordningen, etter kommunens anbudskonkurranse på pensjon.

Premiefond

Premiefondet er et fond for tilbakeført premie og overskudd. Eventuelle midler på premiefondet kan bare brukes til fremtidig premiebetaling. Premiefondet fremgår ikke av kommuneregnskapet, men bruk av fondet reduserer faktisk betalte pensjonspremier.

	2025	2024
Innestående på premiefond 01.01.	65 918 861	36 586 263
Tilført premiefondet i løpet av året *	116 387 873	40 832 598
Bruk av premiefondet i løpet av året	11 681 482	11 500 000
Innestående på premiefond 31.12.	170 625 252	65 918 861

* Ved flytting av folkevalgt- og felleordningen fra KLP til Storebrand, ble kommunens premiefond tilført 41,7 mill. kroner, frigjort fra overført bufferfond.

Regnskapsføring av pensjon

Etter § 3-5 og § 3-6 i budsjett- og regnskapsforskriften skal driftsregnskapet belastes med pensjonskostnader som er beregnet ut fra langsiktige forutsetninger om avkastning, lønnsvekst og G-regulering. Pensjonskostnadene beregnes på en annen måte enn pensjonspremien som betales til pensjonsordningen, og det vil derfor normalt være forskjell mellom disse to størrelsene. Forskjellen mellom betalt pensjonspremie og beregnet pensjonskostnad betegnes premieavvik, og skal inntekts- eller utgiftsføres i driftsregnskapet. Premieavviket tilbakeføres igjen neste år/med 1/7 per år for premieavvik oppstått i 2014 eller senere, med 1/10 per år for premieavvik oppstått fra 2011 til 2013 og med 1/15 per år for premieavvik oppstått fra 2002 til 2010.

Regnskapsføringen av pensjon innebærer et unntak fra de grunnleggende prinsippene for kommuneregnskapet om at alle kjente utgifter og inntekter i året skal tas med i årsregnskapet for vedkommende år (kl § 14-6, 2. ledd nr c). Regnskapsføringen av premieavvik og amortisering av premieavvik har hatt innvirkning på netto driftsresultat i regnskapsåret ved at regnskapsførte pensjonsutgifter er kr.17 1715 26 lavere enn faktisk betalte pensjonspremier.

Bestemmelsene innebærer også at beregnede pensjonsmidler og pensjonsforpliktelser er oppført i balansen som henholdsvis anleggsmidler og langsiktig gjeld.

Økonomiske forutsetninger for beregning av pensjonskostnaden	KLP	SPK	Storebrand
Forventet avkastning pensjonsmidler	4,50 %	4,00 %	4,50 %
Diskonteringsrente	4,00 %	4,00 %	4,00 %
Forventet årlig lønnsvekst	2,97 %	2,97 %	2,97 %
Forventet årlig G- og pensjonsregulering	2,97 %	2,97 %	2,97 %

Spesifikasjon av samlet pensjonskostnad, premieavvik pensjonsforpliktelser og estimatavvik

Pensjonskostnad og premieavvik		2025	2024
	Årets pensjonsopptjening, nåverdi	79 184 662	66 902 427
	Rentekostnad av påløpt pensjonsforpliktelse	59 062 726	56 207 681
	Forventet avkastning på pensjonsmidlene	-70 856 483	-61 951 169
	Adminstrasjonskostnad	4 687 076	2 581 065
	Beregnet netto pensjonskostnad (inkl. adm)	72 077 981	63 740 004
A	Innbetalt pensjonspremie (inkl. adm.kostnader)	114 801 454	101 196 134
B			
C	Årets premieavvik (B-A)	42 723 473	37 456 130

Pensjonsutgifter i drifts- og investerings-regnskapet		2025	2024
B	Forfalt pensjonspremie (inkl. adm.kostnader)	114 801 454	101 196 134
C	Årets premieavvik	-42 723 473	-37 456 130
D	Amortisering av tidligere års premieavvik	26 385 200	21 473 255
	Brutto pensjonsutgift etter premieavvik og amortisering (SUM B:D)	98 463 181	85 213 259
E			
G	Pensjonstrekk ansatte	11 173 520	11 263 748
	Årets regnskapsførte pensjonsutgift (F-G)	87 289 661	73 949 511

Akkumulert premieavvik		2025	2024
	Sum gjenstående premieavvik tidligere år (pr. 01.01.)	132 786 471	116 803 596
	Årets premieavvik	42 723 473	37 456 130
	Sum amortisert premieavvik dette året	-26 385 200	-21 473 255
	Akkumulert premieavvik pr. 31.12	149 124 744	132 786 471
	Arbeidsgiveravgift av akkumulert premieavvik	7 605 362	6 783 091

	Brutto pensjonsforpliktelse pr. 01.01.	1 443 811 709	1 327 240 746
	Estimatavvik (ført direkte mot egenkapitalen)	48 803 137	46 730 998
	Virkning av planendringer (ført direkte mot egenkapitalen)		
	Årets pensjonsopptjening	79 184 662	66 902 427
	Rentekostnad av påløpt pensjonsforpliktelse	59 062 726	56 207 681
	Utbetalinger	-50 392 999	-53 270 143
	Brutto pensjonsforpliktelse pr. 31.12.		
	Brutto pensjonsmidler pr. 01.01.	1 468 293 177	1 352 559 922
	Estimatavvik (ført direkte mot egenkapitalen)	86 338 511	8 437 160
	Virkningen av planendringer (ført direkte mot egenkapitalen)		
	Innbetalt pensjonspremie (inkl. adm.)	114 801 454	101 196 134
	Administrasjonskostnad/rentegaranti	-4 687 076	-2 581 065
	Utbetalinger	-50 392 999	-53 270 143
	Forventet avkastning	70 856 483	61 951 169
	Arbeidsgiveravgift av netto pensjonsforpliktelse	-359 295	-1 248 555

Spesifikasjon av pensjonsforpliktelser og - midler per pensjonsordning

Det avsettes kun arbeidsgiveravgift for pensjonsordninger med netto underdekning, dvs. at pensjonsforpliktelsene overstiger pensjonsmidlene. Nedenfor vises pensjonsforpliktelser, pensjonsmidler og avsatt arbeidsgiveravgift per pensjonsordning.

Netto pensjonforpliktelse pr ordning 31.12.2025	Storebrand felles	Storebrand folkevalgt	KLP sykepl.	SPK	Sum
Brutto pensjonsforpliktelse	1 239 784 824	12 382 398	223 870 755	104 431 257	1 580 469 234
Brutto pensjonsmidler	1 321 747 078	17 055 947	249 020 278	97 386 248	1 685 209 551
<i>Netto pensjonsforpliktelse (+)/netto pensjonsmidler (-)</i>	<i>-81 962 254</i>	<i>-4 673 549</i>	<i>-25 149 523</i>	<i>7 045 009</i>	<i>-104 740 317</i>
Arbeidsgiveravgift av netto pensjonsforpliktelse	0	0	0	359 295	359 295
Sum bokført netto pensjonsforpliktelse	-81 962 254	-4 673 549	-25 149 523	7 404 304	-104 381 022

Note 9 Kommunens garantiansvar

Garantien er stilt for	Formål	Type garanti	Vedtatt garantiramme (ekskl. tillegg)	Rest garantiramme	Saldo 31.12.2025	Bank	Utløper
Nauset SA		Kausjonist	kr 100 000	kr 100 000	kr 189 117	SMN	01.05.2034
Ottersøy Barnehage SA		Simpel kausjon	kr 4 000 000	kr 4 000 000	kr 25 707 507	SMN	20.02.2029
Nærøy Fjellstyre		Kausjonist	kr 150 000	kr 34 972	kr 34 972	SMN	01.12.2027
Barnehage 1 AS		Kausjonist	kr 3 589 000	kr 3 382 523	kr 3 382 523	Husbanken	
N.sund Komm. Boligutl KF		Kausjonist	kr 3 187 969,00	kr 2 558 241	kr 2 558 241	Husbanken	01.03.2042
N.sund Komm. Boligutl KF		Kausjonist	kr 392 025,00	kr 314 585	kr 314 585	Husbanken	01.03.2042
N.sund Komm. Boligutl KF		Kausjonist	kr 2 324 003,00	kr 1 864 931	kr 1 864 931	Husbanken	01.03.2042
N.sund Komm. Boligutl KF		Kausjonist	kr 36 453 444,00	kr 33 139 520,00	kr 33 139 520,00	KBN	20.12.2055
N.sund Komm. Boligutl KF		Kausjonist	kr 6 000 000,00	kr 4 950 000,00	kr 4 950 000,00	KBN	18.12.2058
N.sund Komm. Boligutl KF		Kausjonist	kr 2 000 000,00	kr 1 825 000,00	kr 1 825 000,00	KBN	21.06.2062
N.sund Komm. Boligutl KF		Kausjonist	kr 2 500 000,00	kr 348 000,00	kr 348 000,00	KBN	15.01.2029
N.sund Komm. Boligutl KF		Kausjonist	kr 1 315 683,00	kr 2 500 080,00	kr 2 500 080,00	KBN	13.07.2040
N.sund Komm. Boligutl KF		Kausjonist	kr 8 800 000,00	kr 4 399 945,00	kr 4 399 945,00	KBN	03.12.2040
N.sund Komm. Boligutl KF		Kausjonist	kr 6 000 000,00	kr 3 300 000,00	kr 3 300 000,00	KBN	08.04.2042
N.sund Komm. Boligutl KF		Kausjonist	kr 2 500 000,00	kr 1 749 940,00	kr 1 749 940,00	KBN	28.12.2046
N.sund Komm. Boligutl KF		Kausjonist	kr 5 500 000,00	kr 5 342 860,00	kr 5 342 860,00	KBN	13.10.2059
Samfunnshuset AL		Selvskyldnerkausj.	kr 24 266 000	kr 9 118 906	kr 9 118 906	KBN	22.06.2034
Samfunnshuset AL		Simpel kausjon	kr 8 260 000	kr 3 104 020	kr 3 104 020	KBN	22.06.2034
Namdal Rehabilitering IKS		Kausjonist		kr 400 714	kr 3 642 853	KLP	01.06.2034
Namdal Rehabilitering IKS		Kausjonist		kr 128 756	kr 1 170 505	KLP	01.06.2056
Namdal Rehabilitering IKS		Kausjonist		kr 1 335 235	kr 12 138 500	KLP	01.06.2056
Namdal Rehabilitering IKS		Kausjonist		kr 1 219 998	kr 11 090 890	KLP	01.06.2056
N.sund Komm. Boligutl KF		Kausjonist	kr 8 850 000	kr 2 328 947	kr 2 328 947	KLP	05.06.2030
N.sund Komm. Boligutl KF		Kausjonist	kr 9 400 000	kr 5 085 246	kr 5 085 246	KLP	03.02.2042
N.sund Komm. Boligutl KF		Kausjonist	kr 15 000 000	kr 9 125 050	kr 9 125 050	KLP	05.02.2044
N.sund Komm. Boligutl KF		Kausjonist	kr 3 500 000	kr 2 391 654	kr 2 391 654	KLP	02.05.2046
N.sund Komm. Boligutl KF		Kausjonist	kr 10 000 000	kr 7 875 000	kr 7 875 000	KLP	01.03.2057
N.sund Komm. Boligutl KF		Kausjonist	kr 6 000 000	kr 5 914 285	kr 5 914 285	KLP	20.03.2060
N.sund Komm. Boligutl KF		Kausjonist	kr 14 900 000	kr 12 851 250	kr 12 851 250	KLP	20.03.2060
N.sund Komm. Boligutl KF		Kausjonist	kr 2 000 000	kr 1 950 234	kr 1 950 234	KLP	15.12.2064
Ytre Namdal Vekst AS		Kausjonist	kr 7 750 774	kr 2 180 025	kr 2 399 056	KLP	30.04.2032
Ytre Namdal Vekst AS		Kausjonist	kr 24 400 000	kr 17 486 661	kr 17 896 328	KLP	16.07.2047
Ytre Namdal Vekst AS		Kausjonist	kr 12 000 000	kr 10 440 000	kr 10 440 000	KLP	15.07.2047
Ytre Namdal Vekst AS		Kausjonist	kr 7 840 000	kr 7 200 000	kr 7 200 000	KLP	20.06.2048
Vikna Byggutleie AS		Kausjonist	kr 6 500 000	kr 2 750 000	kr 2 750 000	KLP	20.12.2036
MN Avfallsselskap IKS		Garantiansvar	kr 98 326 413	kr 21 597 520	kr 21 597 520	KLP	10.06.2044
NT Havn Rørvik IKS		Garantiansvar	kr 78 116 239	kr 22 961 139	kr 22 961 139		
Sum garantiansvar			kr 421 921 550	kr 217 255 238	kr 264 638 605	kr -	

Note 10 Bundne fond

Bundne fond	31.12.2024		Avsetninger		Bruk av fond		31.12.2025	
<i>Bundne driftsfond</i>								
Selvkostfond se note 11	-kr	415 162	-kr	181 890	kr	415 162	-kr	181 890
Ungdomsrådet	-kr	15 818	-kr	9 265			-kr	25 083
Nærøysund Eldreråd	kr	-	-kr	4 601			-kr	4 601
Merking/tiltak turløyper	-kr	262 164			kr	25 160	-kr	237 004
Retaksering eiendomsskatt 2019	-kr	207 630					-kr	207 630
Langtidsfrisk	-kr	87 660					-kr	87 660
Ansvarlig alkoholhåndtering	-kr	16 566					-kr	16 566
Spillemidler	-kr	504 668					-kr	504 668
Folkehelsemidler	-kr	1 047 600	-kr	307 750	kr	92 400	-kr	1 262 950
BUA	-kr	63 835					-kr	63 835
Kommunalt villfond	-kr	216 259	-kr	50 000	kr	100 000	-kr	166 259
Landbrukstiltak (Vikna)	-kr	191 004			kr	29 937	-kr	161 068
Områdetiltak Ytre Namdal	-kr	83 898					-kr	83 898
Skjøtsel Svinøya	-kr	73 928			kr	6 600	-kr	67 328
Vannforvaltning Horvereidvannet	-kr	334 673			kr	7 275	-kr	327 398
Prosjekt Skogbruk 2009-11	-kr	40 550			kr	40 550	kr	-
0-24 Samarbeidet	-kr	1 492 746					-kr	1 492 746
Skogtakstprosjekt	-kr	15 000			kr	15 000	kr	-
Blå kompetansebygging	-kr	84 787					-kr	84 787
Kommunalt næringsfond	-kr	170 258	-kr	1 742 230	kr	1 118 567	-kr	793 921
Skjøtsel Gjæslingan	-kr	5 000			kr	5 000	kr	-
Modulstrukturerte læreplaner	-kr	208 506			kr	208 506	kr	-
Videreutdanning AH	-kr	87 875			kr	87 875	kr	-
DEKOM	-kr	1 066 142			kr	6 142	-kr	1 060 000
Prosjektmidler distriktsaktiv skole	-kr	12 059					-kr	12 059
UKM utviklingsarbeid	-kr	5 000			kr	5 000	kr	-
Kompetanseheving psykisk helse i skolen	-kr	230 000			kr	100 000	-kr	130 000
Læringsarena 5. - 10. trinn	-kr	255 488	-kr	98 780			-kr	354 268
Kompetanseløft for spes.ped og inkl. praksis	-kr	102 350	-kr	25 235			-kr	127 585
Veiledning til nyutdannede lærere	kr	-	-kr	112 880			-kr	112 880
Oppfølgingsordning grunnskole	-kr	280 412	-kr	22 331			-kr	302 743
Språkutvikling i barnehagen	-kr	303 131	-kr	303 531	kr	163 500	-kr	443 162
Cos-p i barnehagene	-kr	82 000	-kr	68 836			-kr	150 836
Lokale Helsetjenester - kommune...	-kr	10 000					-kr	10 000
Prosjekt Lokale Helsetjenester	-kr	90 524					-kr	90 524
Gaver til Helsestasjonen Kolvereid	-kr	11 482					-kr	11 482
NBO-opplæring Rørvik helsestasjon	-kr	23 602					-kr	23 602
Jordmorressurs Rørvik	-kr	822 887			kr	197 443	-kr	625 444
Matematikkprosjekt 1.-4. Rørvik og Austafjord skoler	-kr	365 000			kr	365 000	kr	-
Kulturverksted Rørvik skole (2021)	-kr	20 941					-kr	20 941
Den kulturelle skolesekk Nærøy	-kr	196 199			kr	76 844	-kr	119 355
Elevbedrift "Ungt entreprenørskap"	-kr	7 792			kr	7 792	kr	-
Dramaprosjekt Kolvereid skole	-kr	6 000					-kr	6 000
Innsats for andre	-kr	10 023					-kr	10 023
Kompani Langøien	-kr	5 000					-kr	5 000

Kolvereid Barnehage	-kr	131 627		kr	83 920	-kr	47 707	
Svømming i barnehagene i Vikna	-kr	53 850				-kr	53 850	
Utviklingsprosjekter barnehager i Vikna	-kr	60 000				-kr	60 000	
Barnehagebasert kompetanseheving (Rekom)	-kr	1 249 411		kr	135 000	-kr	1 114 411	
Rekom-midler Tårnet	-kr	21 955		kr	21 955	kr	-	
Svømmeopplæring minoritetsspråklige elever i MAKS	-kr	18 000				-kr	18 000	
Arbeidsrettet Norsk AMO	-kr	74 859		kr	74 859	kr	-	
Ekstratilskuddsmidler MAKS	-kr	399 839		kr	159 839	-kr	240 000	
Kompetansepluss - arbeid	-kr	452 000		kr	152 000	-kr	300 000	
Forsterket norskopplæring Sak-03099-F1Z1P	-kr	12 869				-kr	12 869	
Naturmøteplasser	-kr	124 185				-kr	124 185	
Kulturminneplan	-kr	63 319				-kr	63 319	
Den kulturelle skolesekken Nærøysund	-kr	146 086				-kr	146 086	
Den kulturelle Spaserstokken	-kr	64 601		kr	6 479	-kr	58 122	
Aktiv formidling bibliotek 2021	-kr	10 000				-kr	10 000	
Møteplass for ungdom (BufDir)	-kr	632 000		kr	632 000	kr	-	
Kultursuppe - aktivitetsmidler bibliotek 2022	-kr	9 377		kr	2 250	-kr	7 127	
Kulturbasert næringsutvikling	-kr	79 411				-kr	79 411	
Økt digital deltakelse og kompetanse i 2024	-kr	83 961				-kr	83 961	
Barnas lørdag biblioteket	kr	-	-kr	20 375		-kr	20 375	
Bærenettbiblioteket	kr	-	-kr	25 557		-kr	25 557	
Folkeverksted i bibliotekene	kr	-	-kr	140 000		-kr	140 000	
Gavekonto Rørvik sykestue	-kr	488 894	-kr	95 710		-kr	584 604	
Gavekonto hjemmesykepleien Rørvik	-kr	107 432	-kr	23 056		-kr	130 488	
Gavekonto Soltoppen Rørvik	-kr	97 943	-kr	15 967		-kr	113 910	
Gavekonto Dialyse	-kr	24 275				-kr	24 275	
Arv fra Bjørn Wright Johansen til Vikna aldersheim	-kr	2 325 298	-kr	113 403	kr	24 849	-kr	2 413 852
Gaver hjemmesykepleien Nærøy	-kr	92 319	-kr	1 418	kr	54 829	-kr	38 908
Gaver NBBS	-kr	324 724	-kr	85 246			-kr	409 970
Gaver Fiskarbyen bokollektiv	-kr	2 500	-kr	28 350			-kr	30 850
Gaver Sjøsidan bokollektiv	-kr	6 150				-kr	6 150	
Gave fra Østevik minnefond 30.12.22	-kr	20 000				-kr	20 000	
Kompetanseløftet (V)	-kr	358 890				-kr	358 890	
Pårørendeskolen (N)	-kr	40 000				-kr	40 000	
Kreftkoordinator (V)	-kr	478 665		kr	37 260	-kr	441 405	
Lindrende behandling (paleasjon) (V)	-kr	205 631				-kr	205 631	
Demensplan 2020 (V)	-kr	43 000				-kr	43 000	
Velferdstiltak (N)	-kr	90 000				-kr	90 000	
Aktivitet (N)	-kr	31 264				-kr	31 264	
Utbedringstilskudd Husbanken (N)	-kr	42 533				-kr	42 533	
Tap på utlån Startlån	-kr	437 848				-kr	437 848	
Etableringstilskudd Husbanken	-kr	236 901				-kr	236 901	
Kompetansemidler NAV	-kr	137 920		kr	137 920	kr	-	
Aktivitetstilbud Korona	-kr	300 000				-kr	300 000	
SKODD	-kr	480 704				-kr	480 704	
Cel-Fi innendørsdekning (V)	-kr	110 000				-kr	110 000	
Opplevelse- og aktivitetshus (V)	-kr	2 053 907		kr	125 000	-kr	1 928 907	
Fellesrom TPU Rørvik	-kr	30 542	-kr	1 308	kr	31 850	kr	-
Gavekonto TPU Rørvik	-kr	82 016	-kr	9 297	kr	22 000	-kr	69 313

TPU - Buss foreldreforening (V)	-kr	5 905			-kr	5 905		
TPU - Sosiale og aktiviserende tiltak	-kr	96 364			-kr	96 364		
Mandagskaffe miljøtjenesten	-kr	44 420	-kr	20 978	-kr	65 398		
TPU dagsenter	kr	-			kr	-		
Rus-psyk kompetansemidler (V)	-kr	60 698		kr	60 698	kr	-	
DelTA - Rus Midt Norge (V)	-kr	70 000	-kr	15 025	-kr	85 025		
Oppfølging 22. juli (V)	-kr	15 025		kr	15 025	kr	-	
Boligsosialt arbeid rus/psykiatri (N)	-kr	99 844	-kr	173 056	kr	99 202	-kr	173 698
Gaver fra private	kr	-	-kr	12 000			-kr	12 000
ROM - pårørende gruppe/kurs	-kr	173 056		kr	173 056	kr	-	
Asfalt Odden Rønningen (N)	-kr	100 000					-kr	100 000
Tilleggsbevilgning vedlikehold	-kr	2 065 462	-kr	659 908	kr	2 136 948	-kr	588 421
Tomas Andersens legat 4401 20 03649	-kr	4 435	-kr	166	kr	4 601	kr	-
Ole Løkholms legat 4401 20 03797	-kr	1 420	-kr	53	kr	1 473	kr	-
Damepenger legat 4401 20 04041	-kr	14 408	-kr	711			-kr	15 119
Minnegaver, konto 4467.60.01546	-kr	101 079	-kr	4 988			-kr	106 067
NTE AS Utbytte	-kr	13 741 294	-kr	9 400 531	kr	3 659 073	-kr	19 482 752
Sum	-kr	38 461 739	-kr	13 774 431	kr	10 925 840	-kr	41 310 331
Bundne investeringsfond								
25501001 Ekstraordinære avdrag startlån	-	9 242 195	-kr	6 059 996	kr	9 242 195	-	6 059 996
25501002 Fiskefartøy	-	99 279	-kr	809 901	kr	400 000	-	509 180
25501003 Bårstua- vannskade	-	253 407			kr	253 407		-
25501004 Gjæslingan.strømag.tankanlegg	-	35 850					-	35 850
25501005 Nøddriftsoverløp avløp	-	83 838			kr	83 838		-
25501007 NTE-midler vindparkavtale	-	358 873					-	358 873
25501008 Tilskudd HVPU-boliger (N)	-	1 225			kr	1 225		-
25501009 Energifondet tilskudd off. bygg (N)	-	70 658					-	70 658
25501010 Fjord seafood vei/trafikkareal (N)	-	200					-	200
25501011 Fond utstyr eldrester (N)	-	64 392					-	64 392
25501012 Prosjekt Våre møteplasser (N)	-	5 723					-	5 723
25501013 Salsbruket næringsområde 1. trinn	-	50 867					-	50 867
25501014 Kjella Vannverk	-	15 010			kr	15 010		-
25501015 Tilskudd Ottersøy vannverk	-	52 796			kr	52 796		-
25501016 Ombygging NAV-lokaler	-	750 000			kr	750 000		-
Sum	-kr	11 084 313	-kr	6 869 897	kr	10 798 472	-kr	7 155 738

Vi har noen fond som står urørt i 2025. Noen er gamle, og vi jobber med å få avklart og brukt disse.

Informasjon ang fond over kr 500 000,-

NTE AS Utbytte	-kr 13 741 294	Ved overtakelse av eierskapet av NTE i 2018, inngikk kommunen en 10-årig avtale med Fylkeskommunen ang bl.a. bruken av utbytte fra NTE AS. Nærøysund kommunes ubenyttede midler står på dette fondet
Arv fra Bjørn Wright Johansen til Vikna aldersheim	-kr 2 413 852	"Amerikagave", med eget fondsstyre. Brukes årlig til trivselstiltak for syke og eldre i gamle Vikna kommune.
Opplevelse- og aktivitetshus (V)	-kr 1 928 907	Dette er gamle midler som vi jobber med å avklare opphavet til, og føringer for videre bruk av disse.
0-24 Samarbeidet	-kr 1 492 746	Deler av fondet skal i 2026 brukes til å dekke en 25 % midlertidig stilling på ungdomsklubben. I tillegg vil noe brukes i prosjektet Ung Nærøysund.
Folkehelsemidler	-kr 1 262 950	Deler av fondet skal brukes til elevtjenesten
DEKOM	-kr 1 060 000	Midler fra Statsforvalteren i Trøndelag til nettverk i Ytre Namdal for kompetanseheving i skolen. Prosjektet går over flere år.
Barnehagebasert kompetanseheving (Rekom)	-kr 1 114 411	Midler mottatt fra Utdanningsdirektoratet og Fylkesmannen i Trøndelag til kompetanseheving i barnehagen. Midlene er felles for Ytre Namdal, og prosjektet går over flere år.
Jordmorressurs Rørvik	-kr 625 444	Statlige midler som skal brukes til oppfølging vedr. kvinnehelse.
Tilleggsbevilgning vedlikehold	-kr 588 421	Ekstra vedlikeholdsmidler i forbindelse med korona, som det brukes av hvert år.

Gebyrfinansierte selvkosttjenester

Etterkalkyle 2025

Nærøysund kommune har utarbeidet etterkalkyler for gebyrfinansierte selvkosttjenester i henhold til "Forskrift om beregning av samlet selvkost for kommunale og fylkeskommunale gebyrer (selvkostforskriften)". Merk at mva.-endringen fra 1. juli 2025 medfører en gjennomsnittlig mva.-sats på 20% for 2025 og 15% fra 2026 for selvkostområdene vann, avløp og slamtømming. Kommunen benytter selvkostberegningsmodellen Momentum Selvkost Kommune.

Hva er selvkost:

Selvkost innebærer at kommunens kostnader med å frembringe tjenestene skal dekkes av gebyrene som brukerne av tjenestene betaler.

Kommunen har ikke anledning til å tjene penger på tjenestene. For å kontrollere at dette ikke skjer må kommunen hvert år utarbeide en selvkostkalkyle som viser selvkostregnskapet for det enkelte gebyrområdet. Selvkostkalkylen avviker fra kommunens ordinære driftsregnskap på enkelte områder og de to regnskapene vil, som oppstillingen under viser, ikke være direkte sammenlignbare.

Elementene i en selvkostkalkyle:

Samlet selvkost:

- + Direkte driftsutgifter
- Andre inntekter enn gebyrinntekter
- + Indirekte driftsutgifter (adm. utgifter)
- + Kalkulatorisk rentekostnad
- + Kalkulatorisk avskrivningskostnad**
- = Gebyrgrunnlag
- Gebyrinntekter
- = Selvkostresultat*

* Selvkostresultatet føres mot selvkostfond og/eller memoriakonti i balanseregnskapet.

Driftsregnskapet:

- + Direkte driftsutgifter
- Andre inntekter enn gebyrinntekter
- = Resultat før gebyrinntekter
- Gebyrinntekter
- = Driftsresultat (alltid større enn selvkostresultat)



Postene finnes bare i selvkostkalkylen og utgjør bl.a. selvkostområdenes bidrag til kommunekassens rente- og avdragsutgifter. Postene skal ikke føres i driftsregnskapet.

I selvkostkalkylen inngår regnskapsmessige driftsinntekter, driftsutgifter eksklusiv regnskapsmessige avskrivninger, kalkulatoriske avskrivninger og rentekostnader, samt indirekte driftsutgifter (administrasjonsutgifter).

Kalkulatoriske kapitalkostnader:

Ved beregning av kalkulatoriske kapitalkostnader (avskrivninger og renter) skal fremmedfinansiering trekkes ut av beregningsgrunnlaget.

Kalkulatorisk rentekostnad inngår ikke i kommunens driftsregnskap, men representerer en alternativ avkastning som kommunen går glipp av ved at kapital er bundet i anleggsmidler. Den kalkulatoriske rentekostnaden beregnes med utgangspunkt i anleggsmidlenes restavskrivningsverdi og en kalkylerente.

Kalkylerenten er årsgjennomsnittet av 5-årig swap-rente + 1/2 %-poeng. I 2025 var denne lik 4,48 %.

Indirekte driftsutgifter og håndtering av over- og underskudd:

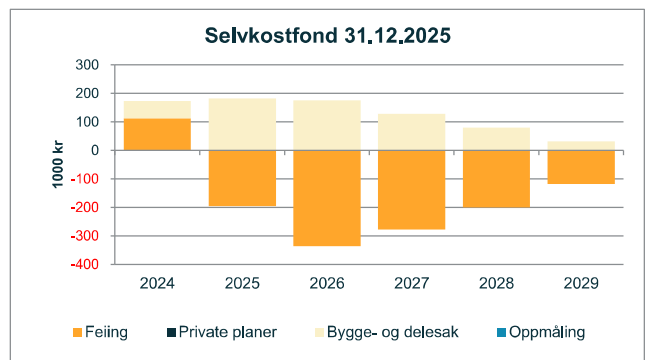
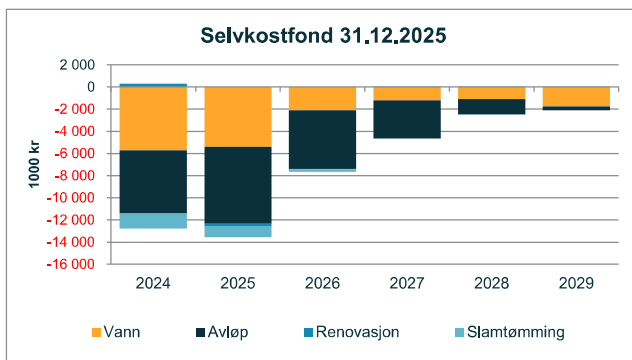
Selvkostforskriften fastsetter regler for henføring av relevante administrasjonsutgifter som kan inngå i gebyrgrunnlaget. Videre er det bestemt at eventuelle overskudd skal avsettes til bundne selvkostfond. Et overskudd fra et enkelt år skal tilbakeføres til brukerne i form av lavere gebyrer i løpet av en femårsperiode. En generasjon brukere skal ikke subsidiere neste generasjon, eller omvendt. Kostnadene ved tjenestene som ytes i dag skal dekkes av de brukerne som drar nytte av tjenesten. Dette innebærer at dersom kommunen har overskudd som er eldre enn fire år, må dette i sin helhet gå til reduksjon av gebyrene det kommende budsjettåret. Eksempelvis må et overskudd som stammer fra 2025 i sin helhet være disponert innen 2030.

Krav om utarbeidelse av kalkyler:

I tillegg til å utarbeide en etterkalkyle for hver betalingstjeneste må kommunen utarbeide forkalkyler i forkant av budsjettåret for å estimere drifts- og kapitalkostnader for neste økonomiplanperiode. Det er disse forkalkylerne som gir grunnlaget for gebyrsatsene.

Generelt har kommunen som målsetning at de kommunale gebyrene svinger minst mulig, men en rekke faktorer er usikre ved tidspunkt for budsjettering av gebyrsatsene, herunder fremtidig kalkylerente, utvikling i brukerantall og saksmengde.

Resultatet for 2025 var ikke kjent ved budsjettarbeidet i fjor høst. Dette forklarer avvik mellom prognosene i høst og nå ved etterkalkyle.



Samlet etterkalkyle 2025

Etterkalkylene for 2025 er basert på regnskap datert 11. februar 2026.

Etterkalkyle selvkost 2025	Vann	Avløp	Renovasjon	Slamtømming	Totalt
Direkte driftsutgifter	17 010 595	11 815 803	26 999 827	5 728 601	61 554 826
Avskrivningskostnad	6 619 273	1 623 875	13 350	0	8 256 498
Kalkulatorisk rente (4,48 %)	7 653 186	2 146 311	2 575	1 596	9 803 668
Indirekte driftsutgifter (netto)	625 423	527 329	194 814	140 429	1 487 996
Sjablongmessig indir. kap.kostnad (5 % av ind.dr.kostn.)	31 271	26 366	9 741	7 021	74 400
Driftskostnader	31 939 749	16 139 685	27 220 306	5 877 648	81 177 388
- Øvrige driftsinntekter	-800 846	-517 863	-15 370	-9 035	-1 343 114
Samlet selvkost (Gebyrgrunnlag)	31 138 903	15 621 822	27 204 936	5 868 613	79 834 274
Gebyrinntekter	31 684 061	14 666 814	26 660 241	6 300 669	79 311 785
Resultat	545 158	-955 008	-544 695	432 056	-522 489
Finansiell dekningsgrad i %	102 %	94 %	98 %	107 %	99 %

Selvkostfond 01.01	-5 713 080	-5 705 356	303 439	-1 352 119	-12 467 117
-/+ Bruk av/avsetning til selvkostfond	545 158	-955 008	-544 695	432 056	-522 489
+/- Kalkulert renteinntekt/rentekostnad selvkostfond	-243 734	-276 992	1 393	-50 897	-570 231
Selvkostfond 31.12	-5 411 657	-6 937 356	-239 864	-970 960	-13 559 836

Etterkalkyle selvkost 2025	Feiing	Private planer	Bygge- og delesak	Oppmåling	Totalt
Direkte driftsutgifter	2 901 858	937 209	2 364 685	1 758 895	7 962 647
Avskrivningskostnad	0	0	129 481	66 042	195 523
Kalkulatorisk rente (4,48 %)	0	0	21 014	14 397	35 410
Indirekte driftsutgifter (netto)	267 504	41 155	80 544	73 412	462 614
Sjablongmessig indir. kap.kostnad (5 % av ind.dr.kostn.)	13 375	2 058	4 027	3 671	23 131
Driftskostnader	3 182 737	980 423	2 599 750	1 916 416	8 679 325
- Øvrige driftsinntekter	0	0	-316 234	-29 190	-345 424
Samlet selvkost (Gebyrgrunnlag)	3 182 737	980 423	2 283 516	1 887 226	8 333 901
Subsidiering	0	554 548	0	1 010 813	1 565 361
Gebyrinntekter	2 877 785	425 875	2 403 997	876 413	6 584 070
Resultat	-304 952	0	120 481	0	-184 471
Finansiell dekningsgrad i %	90 %	43 %	105 %	46 %	79 %

Selvkostfond 01.01	111 723	0	61 409	0	173 131
-/+ Bruk av/avsetning til selvkostfond	-304 952	0	120 481	0	-184 471
+/- Kalkulert renteinntekt/rentekostnad selvkostfond	-1 826	0	0	0	-1 826
Selvkostfond 31.12	-195 055	0	181 890	0	-13 165

Etterkalkyle selvkost 2025	Eierseksjonering	Utslippstillatelse og kontroll		Totalt
Direkte driftsutgifter	75 513	68 208		143 721
Indirekte driftsutgifter (netto)	4 828	2 422		7 250
Sjablongmessig indir. kap.kostnad (5 % av ind.dr.kostn.)	241	121		363
Driftskostnader	80 583	70 751		151 334
Samlet selvkost (Gebyrgrunnlag)	80 583	70 751		151 334
Subsidiering	72 983	0		72 983
Gebyrinntekter	7 600	68 800		76 400
Resultat	0	-1 951		-1 951
Finansiell dekningsgrad i %	9 %	97 %		105 %

Selvkostfond 01.01	0	-15 810		-15 810
-/+ Bruk av/avsetning til selvkostfond	0	-1 951		-1 951
+/- Kalkulert renteinntekt/rentekostnad selvkostfond	0	-752		-752
Selvkostfond 31.12	0	-18 514		-18 514

Etterkalkylene for 2025 er utarbeidet i samarbeid med rådgivningselskapet Momentum by Visma som har mer enn 22 års erfaring med selvkostproblematikk og bred juridisk og økonomisk kompetanse knyttet til selvkost. Momentums selvkostberegningsmodell Momentum Selvkost Kommune benyttes av flere enn 300 norske kommuner.

Vann - Selvkostoversikt 2024 til 2030

Etterkalkyle 2025 for Vann

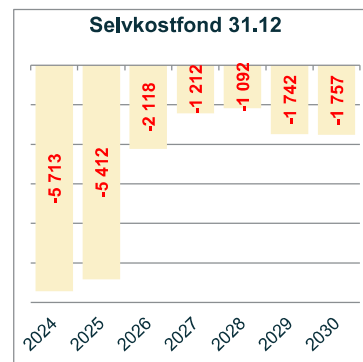
Etterkalkylen for 2025 viser et overskudd lik kr 545 158. Ved utgangen av året er det et fremførbart underskudd lik kr 5 411 657. Selvkostreglene forutsetter at over- og underskudd normalt skal tilbakeføres eller dekkes inn i løpet av fem år.

Vann - Selvkostoversikt 2024 til 2030	2024	2025	2026	2027	2028	2029	2030
10*** Lønn	9 080 675	9 334 364	8 436 712	8 774 180	9 125 148	9 490 154	9 869 760
11*** Varer og tjenester	3 933 492	4 880 139	4 092 000	4 255 680	4 425 907	4 602 943	4 787 061
12*** Varer og tjenester	3 363 952	2 747 674	2 500 000	2 600 000	2 704 000	2 812 160	2 924 646
13*** Tjenester som erstatter egen tjenesteprod.	79 142	0	100 000	104 000	108 160	112 486	116 986
14*** Overføringsutgifter	0	48 418	0	0	0	0	0
Direkte driftsutgifter	16 457 261	17 010 595	15 128 712	15 733 860	16 363 215	17 017 744	17 698 453
Avskrivningskostnad	6 542 481	6 619 273	4 640 328	4 743 932	4 744 342	4 633 664	4 552 767
Kalkulatorisk rente	7 501 305	7 653 186	8 260 035	8 080 155	8 027 811	8 019 506	8 013 370
Indirekte kostnader	637 262	656 694	689 263	716 833	745 506	775 327	806 340
Sum driftskostnader	31 138 309	31 939 749	28 718 338	29 274 781	29 880 874	30 446 240	31 070 931
- Øvrige inntekter	-994 558	-800 846	-300 000	-307 500	-315 188	-323 067	-331 144
+/- Andre inntekter/utgifter	0	0	-0	0	0	0	0
Samlet Selvkost (Gebyrgrunnlag)	30 143 751	31 138 903	28 418 338	28 967 281	29 565 687	30 123 173	30 739 787
Gebyrinntekter	28 859 310	31 684 061	31 884 539	29 946 705	29 735 185	29 535 867	30 802 151
Resultat	-1 284 441	545 158	3 466 201	979 424	169 498	-587 306	62 364
Finansiell dekningsgrad (%)	95,7 %	101,8 %	112,2 %	103,4 %	100,6 %	98,1 %	100,2 %

Selvkostfond/fremførbart underskudd	2024	2025	2026	2027	2028	2029	2030
Selvkostfond 01.01	-4 217 252	-5 713 080	-5 411 657	-2 118 348	-1 211 561	-1 092 207	-1 741 876
-/- Bruk av/avsetning til selvkostfond	-1 284 441	545 158	3 466 201	979 424	169 498	-587 306	62 364
+/- Kalkulert renteinntekt/rentekostnad, fond	-211 387	-243 734	-172 892	-72 637	-50 143	-62 364	-77 837
Selvkostfond 31.12	-5 713 080	-5 411 657	-2 118 348	-1 211 561	-1 092 207	-1 741 876	-1 757 349

Tabellen under sammenligner etterkalkylen for 2025 med budsjettet som ble foreslått i kommunens selvkostmodell høsten 2024.

Budsjettanalyse	Budsjett 2025	Etterkalkyle 2025	Avvik (kr)	Avvik (%)
10*** Lønn	9 330 000	9 334 364	4 364	0,0 %
11*** Varer og tjenester	3 633 179	4 880 139	1 246 960	34,3 %
12*** Varer og tjenester	2 598 960	2 747 674	148 714	5,7 %
13*** Tjenester som erstatter egen tjenesteprod.	83 200	0	-83 200	-100,0 %
14*** Overføringsutgifter	0	48 418	48 418	0,0 %
Direkte driftsutgifter	15 645 339	17 010 595	1 365 256	8,7 %
Direkte kapitalkostnader	13 839 227	14 272 460	433 233	3,1 %
Indirekte kostnader	827 552	656 694	-170 857	-20,6 %
Sum driftskostnader	30 312 117	31 939 749	1 627 632	5,4 %
Øvrige inntekter	-768 750	-800 846	-32 096	4,2 %
Samlet Selvkost (Gebyrgrunnlag)	29 543 367	31 138 903	1 595 536	5,4 %
Gebyrinntekter	30 629 432	31 684 061	1 054 629	3,4 %
Resultat	1 086 065	545 158	-540 907	-49,8 %
+/- Bruk av/avsetning til bundne fond	-1 086 065	-545 158	540 907	-49,8 %



I 2025 ble direkte driftsutgifter 8,7 % høyere enn budsjettet, kapitalkostnader ble ca. 430 000 kr høyere enn forventet og gebyrinntektene ble 3,4 % høyere enn budsjettet.

Samlet gebyrgrunnlag ble omtrent som forventet og resultatet ble ca. 540 000 kr lavere enn budsjettet.

Gebyrinntekter	2024	2025	2026	2027	2028	2029	2030
16400 Kommunale årsgebyrer	17 765 601	19 165 010	31 584 539	29 646 705	29 435 185	29 235 867	30 502 151
16401 Tilknytningsgebyr	360 000	230 000	300 000	300 000	300 000	300 000	300 000
16402 Vannmåler forbruk	10 733 709	12 289 051	0	0	0	0	0

Gebyrsatser, Vann (inkl. mva.)	2024	2025	2026	2027	2028	2029	2030
Abonnementsgebyr (kr/abbonnent)	2 025	2 041	2 138	2 245	1 993	1 979	2 064
Forbruksgebyr (kr/m ³)	19,10	20,05	20,18	17,77	18,49	18,37	19,16
Årsgebyr ved 180 m³ årlig forbruk	5 463	5 650	5 771	5 443	5 322	5 285	5 513
Årlig endring		3,4 %	2,1 %	-5,7 %	-2,2 %	-0,7 %	4,3 %

Avløp - Selvkostoversikt 2024 til 2030

Etterkalkyle 2025 for Avløp

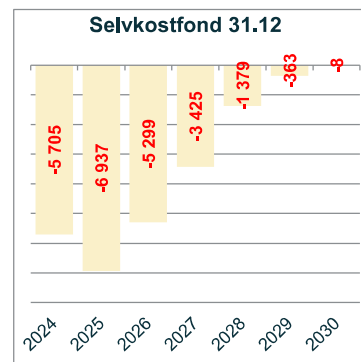
Etterkalkylen for 2025 viser et underskudd lik kr 955 008. Ved utgangen av året er det et fremførbart underskudd lik kr 6 937 356. Selvkostreglene forutsetter at over- og underskudd normalt skal tilbakeføres eller dekkes inn i løpet av fem år.

Avløp - Selvkostoversikt 2024 til 2030	2024	2025	2026	2027	2028	2029	2030
10*** Lønn	6 741 822	7 142 059	6 416 402	6 673 058	6 939 980	7 217 580	7 506 283
11*** Varer og tjenester	1 287 863	2 060 777	1 809 000	1 881 360	1 956 614	2 034 879	2 116 274
12*** Varer og tjenester	2 132 660	2 054 067	1 430 000	1 487 200	1 546 688	1 608 556	1 672 898
13*** Tjenester som erstatter egen tjenesteprod.	747 325	495 270	650 000	676 000	703 040	731 162	760 408
14*** Overføringsutgifter	0	63 631	50 000	52 000	54 080	56 243	58 493
Direkte driftsutgifter	10 909 670	11 815 803	10 355 402	10 769 618	11 200 403	11 648 419	12 114 356
Avskrivningskostnad	1 500 259	1 623 875	1 053 221	1 273 308	1 338 804	1 367 874	1 377 487
Kalkulatorisk rente	1 994 013	2 146 311	2 648 821	2 923 331	3 035 544	3 121 251	3 207 225
Indirekte kostnader	533 546	553 696	577 084	600 167	624 174	649 141	675 106
Sum driftskostnader	14 937 488	16 139 685	14 634 528	15 566 423	16 198 925	16 786 685	17 374 174
- Øvrige inntekter	-589 858	-517 863	-200 000	-205 000	-210 125	-215 378	-220 763
+/- Andre inntekter/utgifter	0	0	0	0	0	0	0
Samlet Selvkost (Gebyrgrunnlag)	14 347 630	15 621 822	14 434 527	15 361 423	15 988 800	16 571 307	17 153 411
Gebyrinntekter	12 711 810	14 666 814	16 353 743	17 425 999	18 139 214	17 625 588	17 516 424
Resultat	-1 635 820	-955 008	1 919 215	2 064 576	2 150 414	1 054 281	363 013
Finansiell dekningsgrad (%)	88,6 %	93,9 %	113,3 %	113,4 %	113,4 %	106,4 %	102,1 %

Selvkostfond/fremførbart underskudd	2024	2025	2026	2027	2028	2029	2030
Selvkostfond 01.01	-3 865 795	-5 705 356	-6 937 356	-5 299 095	-3 424 818	-1 378 962	-363 013
-/- Bruk av/avsetning til selvkostfond	-1 635 820	-955 008	1 919 215	2 064 576	2 150 414	1 054 281	363 013
+/- Kalkulert renteinntekt/rentekostnad, fond	-203 741	-276 992	-280 954	-190 300	-104 558	-38 332	-8 259
Selvkostfond 31.12	-5 705 356	-6 937 356	-5 299 095	-3 424 818	-1 378 962	-363 013	-8 259

Tabellen under sammenligner etterkalkylen for 2025 med budsjettet som ble foreslått i kommunens selvkostmodell høsten 2024.

Budsjettanalyse	Budsjett 2025	Etterkalkyle 2025	Avvik (kr)	Avvik (%)
10*** Lønn	7 130 000	7 142 059	12 059	0,2 %
11*** Varer og tjenester	1 858 294	2 060 777	202 483	10,9 %
12*** Varer og tjenester	1 740 128	2 054 067	313 939	18,0 %
13*** Tjenester som erstatter egen tjenesteprod.	468 000	495 270	27 270	5,8 %
14*** Overføringsutgifter	0	63 631	63 631	0,0 %
Direkte driftsutgifter	11 196 422	11 815 803	619 381	5,5 %
Direkte kapitalkostnader	3 717 592	3 770 185	52 593	1,4 %
Indirekte kostnader	653 914	553 696	-100 219	-15,3 %
Sum driftskostnader	15 567 928	16 139 685	571 756	3,7 %
Øvrige inntekter	-563 750	-517 863	45 887	-8,1 %
Samlet Selvkost (Gebyrgrunnlag)	15 004 178	15 621 822	617 643	4,1 %
Gebyrinntekter	15 863 179	14 666 814	-1 196 365	-7,5 %
Resultat	859 001	-955 008	-1 814 008	-211,2 %
+/- Bruk av/avsetning til bundne fond	-859 001	955 008	1 814 008	-211,2 %



I 2025 ble direkte driftsutgifter 5,5 % høyere enn budsjettet, kapitalkostnader ble omtrent som forventet og gebyrinntektene ble 7,5 % lavere enn budsjettet.

Samlet gebyrgrunnlag ble omtrent som forventet og resultatet ble ca. 1 810 000 kr lavere enn budsjettet.

Gebyrinntekter	2024	2025	2026	2027	2028	2029	2030
16400 Kommunale årsgebyrer	10 732 184	12 265 449	16 053 743	17 125 999	17 839 214	17 325 588	17 216 424
16401 Tilknytningsgebyr	230 000	10 000	300 000	300 000	300 000	300 000	300 000
16402 Vannmåler forbruk	1 749 626	2 391 365	0	0	0	0	0

Gebyrsatser, Avløp (inkl. mva.)	2024	2025	2026	2027	2028	2029	2030
Abonnementsgebyr (kr/abonnent)	1 714	1 902	2 005	2 206	2 214	2 144	2 123
Forbruksgebyr (kr/m ³)	19,20	21,31	22,47	23,55	24,97	24,25	24,10
Årsgebyr ved 180 m³ årlig forbruk	5 170	5 738	6 050	6 445	6 708	6 509	6 462
Årlig endring		11,0 %	5,4 %	6,5 %	4,1 %	-3,0 %	-0,7 %

Renovasjon - Selvkostoversikt 2024 til 2030

Etterkalkyle 2025 for Renovasjon

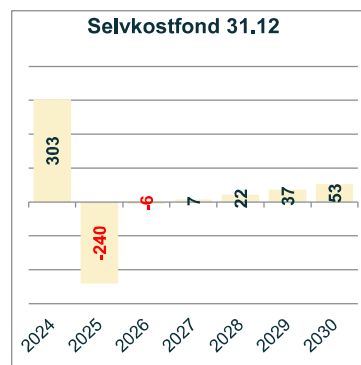
Etterkalkylen for 2025 viser et underskudd lik kr 544 695. Ved utgangen av året er det et fremførbart underskudd lik kr 239 864. Selvkostreglene forutsetter at over- og underskudd normalt skal tilbakeføres eller dekkes inn i løpet av fem år.

Renovasjon - Selvkostoversikt 2024 til 2030	2024	2025	2026	2027	2028	2029	2030
10*** Lønn	634 642	494 684	137 973	143 492	149 232	155 201	161 409
11*** Varer og tjenester	31 914	188 383	177 250	184 340	191 714	199 382	207 357
12*** Varer og tjenester	12 570	33 732	0	0	0	0	0
13*** Tjenester som erstatter egen tjenesteprod.	24 724 593	26 280 085	27 677 005	29 060 855	30 513 898	32 039 593	33 641 573
14*** Overføringsutgifter	0	2 943	0	0	0	0	0
Direkte driftsutgifter	25 403 719	26 999 827	27 992 228	29 388 687	30 854 843	32 394 176	34 010 339
Avskrivningskostnad	15 436	13 350	10 694	10 457	10 192	10 192	9 269
Kalkulatorisk rente	1 577	2 575	3 811	3 145	2 678	2 250	1 832
Indirekte kostnader	209 437	204 555	226 527	235 588	245 012	254 812	265 005
Sum driftskostnader	25 630 169	27 220 306	28 233 260	29 637 877	31 112 725	32 661 430	34 286 444
- Øvrige inntekter	0	-15 370	0	0	0	0	0
Samlet Selvkost (Gebyrgrunnlag)	25 630 169	27 204 936	28 233 260	29 637 877	31 112 725	32 661 430	34 286 444
Gebyrinntekter	24 728 897	26 660 241	28 472 542	29 651 246	31 126 739	32 675 532	34 300 612
Resultat	-901 272	-544 695	239 282	13 369	14 014	14 102	14 167
Finansiell dekningsgrad (%)	96,5 %	98,0 %	100,8 %	100,0 %	100,0 %	100,0 %	100,0 %

Selvkostfond/fremførbart underskudd	2024	2025	2026	2027	2028	2029	2030
Selvkostfond 01.01	1 173 276	303 439	-239 864	-6 232	7 158	21 802	37 203
-/+ Bruk av/avsetning til selvkostfond	-901 272	-544 695	239 282	13 369	14 014	14 102	14 167
+/- Kalkulert renteinntekt/rentekostnad, fond	31 435	1 393	-5 650	20	630	1 298	2 015
Selvkostfond 31.12	303 439	-239 864	-6 232	7 158	21 802	37 203	53 385

Tabellen under sammenligner etterkalkylen for 2025 med budsjettet som ble foreslått i kommunens selvkostmodell høsten 2024.

Budsjettanalyse	Budsjett 2025	Etterkalkyle 2025	Avvik (kr)	Avvik (%)
10*** Lønn	572 000	494 684	-77 316	-13,5 %
11*** Varer og tjenester	138 320	188 383	50 063	36,2 %
12*** Varer og tjenester	9 256	33 732	24 476	264,4 %
13*** Tjenester som erstatter egen tjenesteprod.	25 926 075	26 280 085	354 010	1,4 %
14*** Overføringsutgifter	0	2 943	2 943	0,0 %
Direkte driftsutgifter	26 645 651	26 999 827	354 176	1,3 %
Direkte kapitalkostnader	14 226	15 925	1 699	11,9 %
Indirekte kostnader	153 374	204 555	51 180	33,4 %
Sum driftskostnader	26 813 251	27 220 306	407 055	1,5 %
Øvrige inntekter	0	-15 370	-15 370	0,0 %
Samlet Selvkost (Gebyrgrunnlag)	26 813 251	27 204 936	391 685	1,5 %
Gebyrinntekter	26 696 311	26 660 241	-36 070	-0,1 %
Resultat	-116 941	-544 695	-427 755	365,8 %
+/- Bruk av/avsetning til bundne fond	116 941	544 695	427 755	365,8 %



I 2025 ble direkte driftsutgifter 1,3 % høyere enn budsjettet, kapitalkostnader ble omtrent som forventet og gebyrinntektene ble omtrent likt som budsjettet.

Samlet gebyrgrunnlag ble omtrent som forventet og resultatet ble ca. 430 000 kr lavere enn budsjettet.

Gebyrinntekter	2024	2025	2026	2027	2028	2029	2030
16400 Kommunale årsgebyrer	24 728 897	26 660 241	28 472 542	29 651 246	31 126 739	32 675 532	34 300 612

Normalgebyret er gebyret til en tenkt standardabonnent, og det faktiske gebyret vil variere. Normalgebyret nedenfor er 5201 Restavfall 140 l inkl. mva.

Gebyrsatser, Renovasjon (inkl. mva.)	2024	2025	2026	2027	2028	2029	2030
Normalgebyr (kr/vare)	5 507	5 876	6 229	6 531	6 856	7 198	7 555
Årlig endring		6,7 %	6,0 %	4,9 %	5,0 %	5,0 %	5,0 %

Slamtømming - Selvkostoversikt 2024 til 2030

Etterkalkyle 2025 for Slamtømming

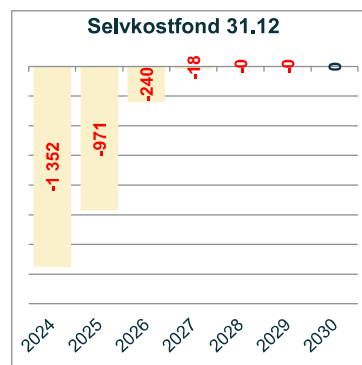
Etterkalkylen for 2025 viser et overskudd lik kr 432 056. Ved utgangen av året er det et fremførbart underskudd lik kr 970 960. Selvkostreglene forutsetter at over- og underskudd normalt skal tilbakeføres eller dekkes inn i løpet av fem år.

Slamtømming - Selvkostoversikt 2024 til 2030	2024	2025	2026	2027	2028	2029	2030
10*** Lønn	525 050	790 122	348 135	362 060	376 543	391 605	407 269
11*** Varer og tjenester	24 423	178 539	177 250	184 340	191 714	199 382	207 357
12*** Varer og tjenester	15 943	37 894	0	0	0	0	0
13*** Tjenester som erstatter egen tjenesteprod.	4 616 803	4 721 419	5 059 925	5 262 322	5 472 815	5 691 727	5 919 397
14*** Overføringsutgifter	0	627	0	0	0	0	0
Direkte driftsutgifter	5 182 219	5 728 601	5 585 310	5 808 722	6 041 071	6 282 714	6 534 023
Avskrivningskostnad	0	0	7 125	7 125	7 125	7 125	7 125
Kalkulatorisk rente	0	1 596	3 181	2 701	2 378	2 084	1 783
Indirekte kostnader	135 803	147 451	146 884	152 760	158 870	165 225	171 834
Sum driftskostnader	5 318 022	5 877 648	5 742 501	5 971 308	6 209 444	6 457 148	6 714 765
- Øvrige inntekter	0	-9 035	0	0	0	0	0
Samlet Selvkost (Gebyrgrunnlag)	5 318 022	5 868 613	5 742 501	5 971 308	6 209 444	6 457 148	6 714 765
Gebyrinntekter	5 487 308	6 300 669	6 501 065	6 199 602	6 226 977	6 457 538	6 714 773
Resultat	169 286	432 056	758 564	228 294	17 532	390	9
Finansiell dekningsgrad (%)	103,2 %	107,4 %	113,2 %	103,8 %	100,3 %	100,0 %	100,0 %

Selvkostfond/fremførbart underskudd	2024	2025	2026	2027	2028	2029	2030
Selvkostfond 01.01	-1 461 511	-1 352 119	-970 960	-240 204	-17 532	-390	-9
-/+ Bruk av/avsetning til selvkostfond	169 286	432 056	758 564	228 294	17 532	390	9
+/- Kalkulert renteinntekt/rentekostnad, fond	-59 894	-50 897	-27 809	-5 622	-390	-9	-0
Selvkostfond 31.12	-1 352 119	-970 960	-240 204	-17 532	-390	-9	0

Tabellen under sammenligner etterkalkylen for 2025 med budsjettet som ble foreslått i kommunens selvkostmodell høsten 2024.

Budsjettanalyse	Budsjett 2025	Etterkalkyle 2025	Avvik (kr)	Avvik (%)
10*** Lønn	551 200	790 122	238 922	43,3 %
11*** Varer og tjenester	125 528	178 539	53 011	42,2 %
12*** Varer og tjenester	9 256	37 894	28 638	309,4 %
13*** Tjenester som erstatter egen tjenesteprod.	4 439 326	4 721 419	282 093	6,4 %
14*** Overføringsutgifter	0	627	627	0,0 %
Direkte driftsutgifter	5 125 310	5 728 601	603 291	11,8 %
Direkte kapitalkostnader	0	1 596	1 596	0,0 %
Indirekte kostnader	159 092	147 451	-11 641	-7,3 %
Sum driftskostnader	5 284 402	5 877 648	593 246	11,2 %
Øvrige inntekter	0	-9 035	-9 035	0,0 %
Samlet Selvkost (Gebyrgrunnlag)	5 284 402	5 868 613	584 211	11,1 %
Gebyrinntekter	5 713 653	6 300 669	587 016	10,3 %
Resultat	429 250	432 056	2 806	0,7 %
+/- Bruk av/avsetning til bundne fond	-429 250	-432 056	-2 806	0,7 %



I 2025 ble direkte driftsutgifter 11,8 % høyere enn budsjettet, kapitalkostnader ble omtrent som forventet og gebyrinntektene ble 10,3 % høyere enn budsjettet.

Samlet gebyrgrunnlag ble omtrent som forventet og resultatet ble omtrent som budsjettet.

Gebyrinntekter	2024	2025	2026	2027	2028	2029	2030
16400 Kommunale årsgebyrer	5 487 308	6 300 669	6 501 065	6 199 602	6 226 977	6 457 538	6 714 773

Normalgebyret er gebyret til en tenkt standardabonnet, og det faktiske gebyret vil variere. Normalgebyret nedenfor er 5301 Septiktank 0-5 m3 inkl. mva.

Gebyrsatser, Slamtømming (inkl. mva.)	2024	2025	2026	2027	2028	2029	2030
Normalgebyr (kr/vare)	3 380	3 666	3 619	3 451	3 466	3 595	3 739
Årlig endring		8,5 %	-1,3 %	-4,6 %	0,4 %	3,7 %	4,0 %

Feiing - Selvkostoversikt 2024 til 2030

Etterkalkyle 2025 for Feiing

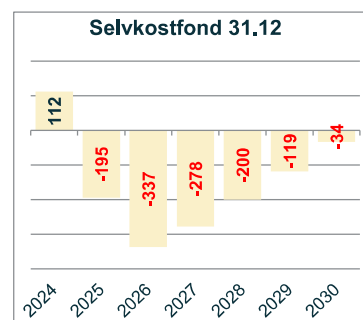
Etterkalkylen for 2025 viser et underskudd lik kr 304 952. Ved utgangen av året er det et fremførbart underskudd lik kr 195 055. Selvkostreglene forutsetter at over- og underskudd normalt skal tilbakeføres eller dekkes inn i løpet av fem år.

Feiing - Selvkostoversikt 2024 til 2030	2024	2025	2026	2027	2028	2029	2030
10*** Lønn	1 954 752	1 904 381	2 119 090	2 203 854	2 292 008	2 383 688	2 479 036
11*** Varer og tjenester	478 730	748 096	519 900	540 696	562 324	584 817	608 209
12*** Varer og tjenester	176 160	249 282	215 000	223 600	232 544	241 846	251 520
14*** Overføringsutgifter	0	99	0	0	0	0	0
Direkte driftsutgifter	2 609 642	2 901 858	2 853 990	2 968 150	3 086 876	3 210 351	3 338 765
Indirekte kostnader	271 778	280 879	293 955	305 713	317 941	330 659	343 885
Sum driftskostnader	2 881 420	3 182 737	3 147 945	3 273 862	3 404 817	3 541 010	3 682 650
- Øvrige inntekter	-222	0	0	0	0	0	0
Samlet Selvkost (Gebyrgrunnlag)	2 881 198	3 182 737	3 147 945	3 273 862	3 404 817	3 541 010	3 682 650
Gebyrinntekter	2 538 263	2 877 785	3 018 571	3 345 936	3 493 180	3 629 368	3 770 735
Resultat	-342 935	-304 952	-129 374	72 073	88 363	88 358	88 085
Finansiell dekningsgrad (%)	88,1 %	90,4 %	95,9 %	102,2 %	102,6 %	102,5 %	102,4 %

Selvkostfond/fremførbart underskudd	2024	2025	2026	2027	2028	2029	2030
Selvkostfond 01.01	442 852	111 723	-195 055	-336 637	-277 970	-200 011	-118 665
-/+ Bruk av/avsetning til selvkostfond	-342 935	-304 952	-129 374	72 073	88 363	88 358	88 085
+/- Kalkulert renteinntekt/rentekostnad, fond	11 805	-1 826	-12 208	-13 407	-10 404	-7 012	-3 395
Selvkostfond 31.12	111 723	-195 055	-336 637	-277 970	-200 011	-118 665	-33 975

Tabellen under sammenligner etterkalkylen for 2025 med budsjettet som ble foreslått i kommunens selvkostmodell høsten 2024.

Budsjettanalyse	Budsjett 2025	Etterkalkyle 2025	Avvik (kr)	Avvik (%)
10*** Lønn	2 810 000	1 904 381	-905 619	-32,2 %
11*** Varer og tjenester	329 060	748 096	419 036	127,3 %
12*** Varer og tjenester	281 840	249 282	-32 558	-11,6 %
14*** Overføringsutgifter	0	99	99	0,0 %
Direkte driftsutgifter	3 420 900	2 901 858	-519 042	-15,2 %
Indirekte kostnader	274 508	280 879	6 371	2,3 %
Sum driftskostnader	3 695 408	3 182 737	-512 671	-13,9 %
Øvrige inntekter	-400 000	0	400 000	-100,0 %
Samlet Selvkost (Gebyrgrunnlag)	3 295 408	3 182 737	-112 671	-3,4 %
Gebyrinntekter	3 076 660	2 877 785	-198 875	-6,5 %
Resultat	-218 747	-304 952	-86 204	39,4 %
+/- Bruk av/avsetning til bundne fond	218 747	304 952	86 204	39,4 %



I 2025 ble direkte driftsutgifter 15,2 % lavere enn budsjettet, kapitalkostnader ble omtrent som forventet og gebyrinntektene ble 6,5 % lavere enn budsjettet.

Samlet gebyrgrunnlag ble omtrent som forventet og resultatet ble omtrent som budsjettet.

Gebyrinntekter	2024	2025	2026	2027	2028	2029	2030
16400 Kommunale årsgebyrer	2 538 263	2 877 785	3 018 571	3 345 936	3 493 180	3 629 368	3 770 735

Normalgebyret er gebyret til en tenkt standardabonnent, og det faktiske gebyret vil variere. Normalgebyret nedenfor er 5400 Feiing/tilsyn bolig ekskl. mva.

Gebyrsatser, Feiing (ekskl. mva.)	2024	2025	2026	2027	2028	2029	2030
Normalgebyr (kr/vare)	612	696	731	810	846	879	913
Årlig endring		13,7 %	5,0 %	10,8 %	4,4 %	3,9 %	3,9 %

Private planer - Selvkostoversikt 2024 til 2030

Etterkalkyle 2025 for Private planer

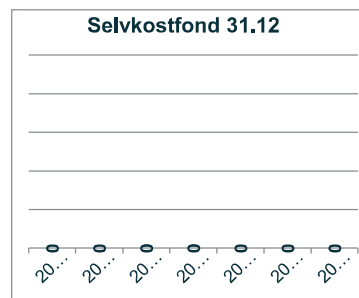
Etterkalkylen for 2025 viser at gebyrområdet subsidieres med 554 548 kr. I tråd med selvkostforskriften har ikke kommunen anledning til å fremføre systematiske underskudd for gebyrer etter plan- og bygningsloven, eierseksjonsloven eller matrikkelloven. Eventuelle underskudd på gebyrområdet må dermed subsidieres over kommunekassens frie midler, ved mindre kommunen allerede har opparbeidet seg et selvkostfond.

Private planer - Selvkostoversikt 2024 til 2030	2024	2025	2026	2027	2028	2029	2030
10*** Lønn	822 873	873 886	960 000	998 400	1 038 336	1 079 869	1 123 064
11*** Varer og tjenester	-416 782	55 322	82 720	86 029	89 470	93 049	96 771
12*** Varer og tjenester	495	8 001	10 340	10 754	11 184	11 631	12 096
Direkte driftsutgifter	406 586	937 209	1 053 060	1 095 182	1 138 990	1 184 549	1 231 931
Indirekte kostnader	36 763	43 213	39 763	41 354	43 008	44 728	46 517
Sum driftskostnader	443 349	980 423	1 092 823	1 136 536	1 181 998	1 229 278	1 278 449
- Øvrige inntekter	0	0	-1	-2	-2	-2	-2
Samlet Selvkost (Gebyrgrunnlag)	443 349	980 423	1 092 822	1 136 535	1 181 996	1 229 276	1 278 447
Tilskudd/subsidiering	234 881	554 548	0	0	0	0	0
Gebyrinntekter	208 468	425 875	1 092 822	1 136 535	1 181 996	1 229 276	1 278 447
Resultat	0	0	0	0	0	0	0
Finansiell dekningsgrad (%)	47,0 %	43,4 %	100,0 %	100,0 %	100,0 %	100,0 %	100,0 %

Selvkostfond/fremførbart underskudd	2024	2025	2026	2027	2028	2029	2030
Selvkostfond 01.01	-0	0	0	0	0	0	0
-/+ Bruk av/avsetning til selvkostfond	0	0	0	0	0	0	0
+/- Kalkulert renteinntekt/rentekostnad, fond	0	0	0	0	0	0	0
Selvkostfond 31.12	0	0	0	0	0	0	0

Tabellen under sammenligner etterkalkylen for 2025 med budsjettet som ble foreslått i kommunens selvkostmodell høsten 2024.

Budsjettanalyse	Budsjett 2025	Etterkalkyle 2025	Avvik (kr)	Avvik (%)
10*** Lønn	873 600	873 886	286	0,0 %
11*** Varer og tjenester	114 400	55 322	-59 078	-51,6 %
12*** Varer og tjenester	10 400	8 001	-2 399	-23,1 %
Direkte driftsutgifter	998 400	937 209	-61 191	-6,1 %
Indirekte kostnader	199 559	43 213	-156 346	-78,3 %
Sum driftskostnader	1 197 959	980 423	-217 536	-18,2 %
Øvrige inntekter	-1	0	1	-100,0 %
Samlet Selvkost (Gebyrgrunnlag)	1 197 957	980 423	-217 535	-18,2 %
Subsidiering	0	554 548	554 548	0,0 %
Gebyrinntekter	1 197 957	425 875	-772 082	-64,4 %
Resultat	0	0	0	0,0 %



I 2025 ble direkte driftsutgifter omtrent som budsjettet, kapitalkostnader ble omtrent som forventet og gebyrinntektene ble 64,4 % lavere enn budsjettet.

Samlet gebyrgrunnlag ble ca. 220 000 kr lavere enn forventet og resultatet ble omtrent som budsjettet.

Gebyrinntekter	2024	2025	2026	2027	2028	2029	2030
16250 SAKSBEHANDLINGSGEBYR	208 468	425 875	1 092 822	1 136 535	1 181 996	1 229 276	1 278 447

Bygge- og delesak - Selvkostoversikt 2024 til 2030

Etterkalkyle 2025 for Bygge- og delesak

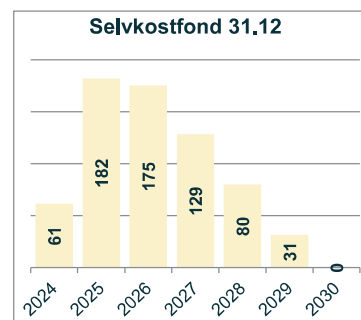
Etterkalkylen for 2025 viser et overskudd lik kr 120 481. Ved utgangen av året er selvkostfondet lik kr 181 890. Selvkostreglene forutsetter at over- og underskudd normalt skal tilbakeføres eller dekkes inn i løpet av fem år.

Bygge- og delesak - Selvkostoversikt 2024 til 2030	2024	2025	2026	2027	2028	2029	2030
10*** Lønn	2 660 472	2 039 027	2 530 000	2 631 200	2 736 448	2 845 906	2 959 742
11*** Varer og tjenester	-460 206	311 473	242 990	252 710	262 818	273 331	284 264
12*** Varer og tjenester	15 465	14 185	10 340	10 754	11 184	11 631	12 096
Direkte driftsutgifter	2 215 731	2 364 685	2 783 330	2 894 663	3 010 450	3 130 868	3 256 102
Avskrivningskostnad	126 220	129 481	129 481	129 481	129 481	7 464	4 203
Kalkulatorisk rente	25 611	21 014	15 960	9 370	3 587	546	287
Indirekte kostnader	125 083	84 571	135 290	140 701	146 329	152 183	158 270
Sum driftskostnader	2 492 645	2 599 750	3 064 061	3 174 216	3 289 847	3 291 061	3 418 862
- Øvrige inntekter	0	-316 234	0	0	0	0	0
Samlet Selvkost (Gebyrgrunnlag)	2 492 645	2 283 516	3 064 061	3 174 216	3 289 847	3 291 061	3 418 862
Tilskudd/subsidiering	137 765	0	0	0	0	0	0
Gebyrinntekter	2 416 289	2 403 997	3 057 576	3 127 315	3 241 238	3 242 433	3 387 596
Resultat	61 409	120 481	-6 485	-46 901	-48 610	-48 628	-31 267
Finansiell dekningsgrad (%)	96,9 %	105,3 %	99,8 %	98,5 %	98,5 %	98,5 %	99,1 %

Selvkostfond/fremførbart underskudd	2024	2025	2026	2027	2028	2029	2030
Selvkostfond 01.01	0	61 409	181 890	175 405	128 504	79 894	31 267
-/+ Bruk av/avsetning til selvkostfond	61 409	120 481	-6 485	-46 901	-48 610	-48 628	-31 267
+/- Kalkulert renteinntekt/rentekostnad, fond	0	0	0	0	0	0	0
Selvkostfond 31.12	61 409	181 890	175 405	128 504	79 894	31 267	0

Tabellen under sammenligner etterkalkylen for 2025 med budsjettet som ble foreslått i kommunens selvkostmodell høsten 2024.

Budsjettanalyse	Budsjett 2025	Etterkalkyle 2025	Avvik (kr)	Avvik (%)
10*** Lønn	2 820 000	2 039 027	-780 973	-27,7 %
11*** Varer og tjenester	234 000	311 473	77 473	33,1 %
12*** Varer og tjenester	52 000	14 185	-37 815	-72,7 %
Direkte driftsutgifter	3 106 000	2 364 685	-741 315	-23,9 %
Direkte kapitalkostnader	144 441	150 495	6 054	4,2 %
Indirekte kostnader	391 729	84 571	-307 158	-78,4 %
Sum driftskostnader	3 642 170	2 599 750	-1 042 420	-28,6 %
Øvrige inntekter	0	-316 234	-316 234	0,0 %
Samlet Selvkost (Gebyrgrunnlag)	3 642 170	2 283 516	-1 358 654	-37,3 %
Gebyrinntekter	3 642 170	2 403 997	-1 238 173	-34,0 %
Resultat	0	120 481	120 481	0,0 %
+/- Bruk av/avsetning til bundne fond	0	-120 481	-120 481	0,0 %



I 2025 ble direkte driftsutgifter 23,9 % lavere enn budsjettet, kapitalkostnader ble omtrent som forventet og gebyrinntektene ble 34,0 % lavere enn budsjettet.

Samlet gebyrgrunnlag ble omtrent som forventet og resultatet ble ca. 120 000 kr høyere enn budsjettet.

Gebyrinntekter	2024	2025	2026	2027	2028	2029	2030
16251 Gebyrinntekter Byggesak	2 253 089	2 268 022	3 057 576	3 127 315	3 241 238	3 242 433	3 387 596
16252 Gebyrinntekter Delings sak	163 200	135 975	0	0	0	0	0

Oppmåling - Selvkostoversikt 2024 til 2030

Etterkalkyle 2025 for Oppmåling

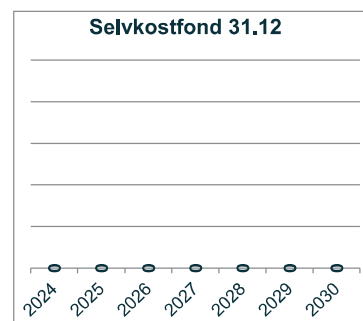
Etterkalkylen for 2025 viser at gebyrområdet subsidieres med 1 010 813 kr. I tråd med selvkostforskriften har ikke kommunen anledning til å fremføre systematiske underskudd for gebyrer etter plan- og bygningsloven, eierseksjonsloven eller matrikkelloven. Eventuelle underskudd på gebyrområdet må dermed subsidieres over kommunekassens frie midler, ved mindre kommunen allerede har opparbeidet seg et selvkostfond.

Oppmåling - Selvkostoversikt 2024 til 2030	2024	2025	2026	2027	2028	2029	2030
10*** Lønn	1 268 238	1 539 101	1 460 000	1 518 400	1 579 136	1 642 301	1 707 994
11*** Varer og tjenester	137 361	151 608	252 296	262 388	272 883	283 799	295 151
12*** Varer og tjenester	98 309	68 186	124 080	129 043	134 205	139 573	145 156
Direkte driftsutgifter	1 503 908	1 758 895	1 836 376	1 909 831	1 986 224	2 065 673	2 148 300
Avskrivningskostnad	88 973	66 042	66 042	66 042	26 042	26 042	26 042
Kalkulatorisk rente	17 350	14 397	12 000	8 441	6 374	5 273	4 147
Indirekte kostnader	64 636	77 083	69 910	72 707	75 615	78 640	81 785
Sum driftskostnader	1 674 868	1 916 416	1 984 328	2 057 021	2 094 255	2 175 628	2 260 274
- Øvrige inntekter	-97 997	-29 190	0	0	0	0	0
Samlet Selvkost (Gebyrgrunnlag)	1 576 871	1 887 226	1 984 328	2 057 021	2 094 255	2 175 628	2 260 274
Tilskudd/subsidiering	505 745	1 010 813	3 464	0	0	0	0
Gebyrinntekter	1 071 126	876 413	1 980 864	2 057 021	2 094 255	2 175 628	2 260 274
Resultat	0	0	0	0	0	0	0
Finansiell dekningsgrad (%)	67,9 %	46,4 %	99,8 %	100,0 %	100,0 %	100,0 %	100,0 %

Selvkostfond/fremførbart underskudd	2024	2025	2026	2027	2028	2029	2030
Selvkostfond 01.01	-0	0	0	0	0	0	0
-/+ Bruk av/avsetning til selvkostfond	0	0	0	0	0	0	0
+/- Kalkulert renteinntekt/rentekostnad, fond	0	0	0	0	0	0	0
Selvkostfond 31.12	0	0	0	0	0	0	0

Tabellen under sammenligner etterkalkylen for 2025 med budsjettet som ble foreslått i kommunens selvkostmodell høsten 2024.

Budsjettanalyse	Budsjett 2025	Etterkalkyle 2025	Avvik (kr)	Avvik (%)
10*** Lønn	1 350 000	1 539 101	189 101	14,0 %
11*** Varer og tjenester	258 960	151 608	-107 352	-41,5 %
12*** Varer og tjenester	150 800	68 186	-82 614	-54,8 %
Direkte driftsutgifter	1 759 760	1 758 895	-865	0,0 %
Direkte kapitalkostnader	78 928	80 438	1 510	1,9 %
Indirekte kostnader	213 506	77 083	-136 423	-63,9 %
Sum driftskostnader	2 052 194	1 916 416	-135 778	-6,6 %
Øvrige inntekter	0	-29 190	-29 190	0,0 %
Samlet Selvkost (Gebyrgrunnlag)	2 052 194	1 887 226	-164 968	-8,0 %
Subsidiering	0	1 010 813	1 010 813	0,0 %
Gebyrinntekter	2 052 194	876 413	-1 175 781	-57,3 %
Resultat	0	0	0	0,0 %



I 2025 ble direkte driftsutgifter omtrent som budsjettet, kapitalkostnader ble omtrent som forventet og gebyrinntektene ble 57,3 % lavere enn budsjettet.

Samlet gebyrgrunnlag ble ca. 160 000 kr lavere enn forventet og resultatet ble omtrent som budsjettet.

Gebyrinntekter	2024	2025	2026	2027	2028	2029	2030
16250 SAKSBEHANDLINGSGEBYR	1 071 126	876 413	1 980 864	2 057 021	2 094 255	2 175 628	2 260 274

Utslippstillatelser og kontroll - Selvkostoversikt 2024 til 2030

Etterkalkyle 2025 for Utslippstillatelser og kontroll

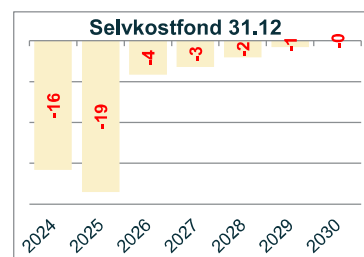
Etterkalkylen for 2025 viser et underskudd lik kr 1 951. Ved utgangen av året er det et fremførbart underskudd lik kr 18 514. Selvkostreglene forutsetter at over- og underskudd normalt skal tilbakeføres eller dekkes inn i løpet av fem år.

Utslippstillatelser og kontroll - Selvkostoversikt 2024 til 2030	2024	2025	2026	2027	2028	2029	2030
10*** Lønn	45 171	48 450	40 000	41 600	43 264	44 995	46 794
11*** Varer og tjenester	55 000	19 758	15 510	16 130	16 776	17 447	18 145
Direkte driftsutgifter	100 171	68 208	55 510	57 730	60 040	62 441	64 939
Indirekte kostnader	2 681	2 543	2 899	3 015	3 136	3 261	3 392
Sum driftskostnader	102 852	70 751	58 409	60 746	63 176	65 703	68 331
Samlet Selvkost (Gebyrgrunnlag)	102 852	70 751	58 409	60 746	63 176	65 703	68 331
Gebyrinntekter	98 000	68 800	73 304	61 842	64 476	67 002	69 108
Resultat	-4 852	-1 951	14 895	1 096	1 300	1 299	778
Finansiell dekningsgrad (%)	95,3 %	97,2 %	125,5 %	101,8 %	102,1 %	102,0 %	101,1 %

Selvkostfond/fremførbart underskudd	2024	2025	2026	2027	2028	2029	2030
Selvkostfond 01.01	-10 400	-15 810	-18 514	-4 139	-3 202	-2 016	-778
-/+ Bruk av/avsetning til selvkostfond	-4 852	-1 951	14 895	1 096	1 300	1 299	778
+/- Kalkulert renteinntekt/rentekostnad, fond	-558	-752	-520	-160	-114	-61	-18
Selvkostfond 31.12	-15 810	-18 514	-4 139	-3 202	-2 016	-778	-18

Tabellen under sammenligner etterkalkylen for 2025 med budsjettet som ble foreslått i kommunens selvkostmodell høsten 2024.

Budsjettanalyse	Budsjett 2025	Etterkalkyle 2025	Avvik (kr)	Avvik (%)
10*** Lønn	45 000	48 450	3 450	7,7 %
11*** Varer og tjenester	15 600	19 758	4 158	26,7 %
Direkte driftsutgifter	60 600	68 208	7 608	12,6 %
Indirekte kostnader	7 652	2 543	-5 109	-66,8 %
Sum driftskostnader	68 252	70 751	2 499	3,7 %
Samlet Selvkost (Gebyrgrunnlag)	68 252	70 751	2 499	3,7 %
Gebyrinntekter	63 685	68 800	5 115	8,0 %
Resultat	-4 567	-1 951	2 616	-57,3 %
+/- Bruk av/avsetning til bundne fond	4 567	1 951	-2 616	-57,3 %



I 2025 ble direkte driftsutgifter omtrent som budsjettet, kapitalkostnader ble omtrent som forventet og gebyrinntektene ble omtrent likt som budsjettet.

Samlet gebyrgrunnlag ble omtrent som forventet og resultatet ble omtrent som budsjettet.

Gebyrinntekter	2024	2025	2026	2027	2028	2029	2030
16250 Gebyrinntekter	98 000	68 800	73 304	61 842	64 476	67 002	69 108

Note 12 Selvkost MNA IKS

Slamtømming	2025	KOMMUNE	NÆRØYSUND
Slamtømming	Etterkalkyle	Driftstilskudd	21,86 %

KOSTRA 23 - Tall i hele 1000		Slamtømming	Totalt fordelt	NÆRØYSUND
A1	Direkte driftsutgifter, internt til egne innbyggere	20 969	20 969	4 583
A2	Direkte driftsutgifter, ekstern produksjon	0	0	0
B	Henførbare indirekte driftsutgifter	26	26	6
C1	Kalkulatoriske rentekostnader, internt til egne innbyggere	26	26	6
C2	Kalkulatoriske rentekostnader, ekstern produksjon	0	0	0
D1	Kalkulatoriske avskrivninger, internt til egne innbyggere	58	58	13
D2	Kalkulatoriske avskrivninger, ekstern produksjon	0	0	0
E	Andre inntekter	2 838	2 838	620
F	Gebyrgrunnlag (A1+A2+B+C1+C2+D1+D2-E)	18 241	18 241	3 987
G	Gebyrinntekter	22 004	22 004	4 809
H1	Årets selvkostresultat (G-F)	3 763	3 763	822
H2	Avregning selvkost fra ekstern tjenesteproduksjon tidligere regnskapsår		0	0
H	Årets resultat som skal disponeres (H1+H2)	3 763	3 763	822
I	Avsetning til selvkostfond og dekning av fremført underskudd	3 763	3 763	822
J	Bruk av selvkostfond og fremføring av underskudd	0	0	0
K	Kontrollsum (subsidiert) (H-I+J)	0	0	0
L	Saldo selvkostfond per 1.1. i rapporteringsåret	4 952	4 952	1 082
M	Alternativkostnad ved bundet kapital på selvkostfond eller fremføring av underskudd	306	306	67
N	Saldo selvkostfond per 31.12. i rapporteringsåret (L+M+I-J)	9 021	9 021	1 972
O	Årets finansielle dekningsgrad i % (G/F)*100	121 %	121 %	121 %
P	Årets selvkostgrad i % (G/(F+I-J))*100	100 %	100 %	100 %

NÆRØYSUND

5 427 142

Husholdningsavfall	2025	KOMMUNE	NÆRØYSUND
Husholdningsavfall	Etterkalkyle	Driftstilskudd	25,07 %

KOSTRA 23 - Tall i hele 1000		Husholdningsavfall	Totalt fordelt	NÆRØYSUND
A1	Direkte driftsutgifter, internt til egne innbyggere	102 087	102 087	25 589
A2	Direkte driftsutgifter, ekstern produksjon	0	0	0
B	Henførbare indirekte driftsutgifter	114	114	28
C1	Kalkulatoriske rentekostnader, internt til egne innbyggere	3 154	3 154	790
C2	Kalkulatoriske rentekostnader, ekstern produksjon	0	0	0
D1	Kalkulatoriske avskrivninger, internt til egne innbyggere	5 697	5 697	1 428
D2	Kalkulatoriske avskrivninger, ekstern produksjon	0	0	0
E	Andre inntekter	5 603	5 603	1 404
F	Gebyrgrunnlag (A1+A2+B+C1+C2+D1+D2-E)	105 449	105 449	26 431
G	Gebyrinntekter	104 612	104 612	26 222
H1	Årets selvkostresultat (G-F)	-837	-837	-210
H2	Avregning selvkost fra ekstern tjenesteproduksjon tidligere regnskapsår		0	0
H	Årets resultat som skal disponeres (H1+H2)	-837	-837	-210
I	Avsetning til selvkostfond og dekning av fremført underskudd	0	0	0
J	Bruk av selvkostfond og fremføring av underskudd	837	837	210
K	Kontrollsum (subsidiert) (H-I+J)	0	0	0
L	Saldo selvkostfond per 1.1. i rapporteringsåret	11 542	6 893	1 712
M	Alternativkostnad ved bundet kapital på selvkostfond eller fremføring av underskudd	498	498	125
N	Saldo selvkostfond per 31.12. i rapporteringsåret (L+M+I-J)	11 203	6 554	1 627
O	Årets finansielle dekningsgrad i % (G/F)*100	99 %	99 %	99 %
P	Årets selvkostgrad i % (G/(F+I-J))*100	100 %	100 %	100 %
Q	Kalkylerente (5-årig swaprente + 0,5%)	4,48 %		

NÆRØYSUND

26 223 503

Note 13 Ytelser til ledende personer

Ytelser til ledende personer	Lønn og annen godtgjørelse	Godtgjørelse for andre verv	Tilleggs-godtgjørelse	Naturalytelser
Kommunedirektør	1 639 598	0	0	99 372
Ordfører	1 140 302	0	0	0

Note 14 Godtgjørelse til revisor

Kommunens revisor i 2025:

Revisjon Midt-Norge SA frem til 3.7.2025

Deloitte AS fra 4.7.2025

Godtgjørelse til revisor	Kommune-kassen
Revisjon	977 758
Rådgivning	-
Samlet godtgjørelse	977 758

Beløpet er inkl. mva.

Note 15 Spesifikasjon av vesentlige poster og transaksjoner samt andre forhold

I 2025 mottok Nærøysund kommune 40,7 millioner kroner i produksjonsavgift fra havbruksfondet og 5,9 mill. kroner i produksjonsavgift fra vindkraft. Det er 7,4 mill. kroner lavere enn hva man opprinnelig budsjetterte med.

Kommunen har i 2025 bokført 33,5 mill. kroner i sykelønnsrefusjoner. Dette er 12,4 mill. kroner over regulert budsjett, og 3,7 mill. kroner lavere enn i 2024. Reduksjon fra forrige år skyldes at man i løpet av 2025 har avstemt fordring på sykepengekrav til NAV (som omtalt i 2024) og tapsført deler av krav fra tidligere år.

Det er i løpet av 2025 betalt 106,8 mill. kroner i renter og avdrag på lån i kommunens driftsregnskap, mot 110 mill. kroner i 2024. Dette skyldes hovedsakelig at kommunen har redusert total lånegjeld med 60,1 mill. kroner i løpet av 2025.

Kommunestyret har i desember 2025 inngått sluttavtale med tidligere kommunedirektør. Avtalen innebærer at det skal betales 2 års godtgjørelse, dvs. frem til utgangen av 2027. Samtidig er det konstituert ny midlertidig kommunedirektør, frem til ansettelse av ny fast kommunedirektør.

Den 8. april 2025 vedtok formannskapet i Nærøysund kommune å selge den 42 000 dekar store kommunale eiendommen Grytbogen til Grytbogen AS, for 20,1 millioner kroner. Den andre parten som imidlertid hadde gitt inn det høyeste budet på eiendommen, mente kommunen brøt spillereglene og tok saken til retten. Kommunen ble gitt medhold i tingretten, men ble dømt til å betale egne saksomkostninger. Motparten anket tingrettens domsavgjørelse til lagmannsretten.

I juni 2025 ble krykkjereir med egg spylt ned i Rørvik da kommunen skulle rengjøre fasaden på en idrettshall. Krykkja er en rødlistet art. Kommunen beklager hendelsen og har uttalt at dette ikke var tilsiktet. Saken ble sendt til miljøteamet i politiet. Pr april 2026 venter kommunen fortsatt på tilbakemelding om evt reaksjon.


Det er i 2025 påløpt advokatutgifter i tilknytning til varslings saker mot tidligere kommunedirektør. Det vil i 2026 påløpe ytterligere advokatutgifter til ekstern behandling/rapport rundt varslene.





Nærøysund kommune

Postadresse: Nærøysund kommune
Postboks 133, Sentrum,
7900 Rørvik

Kontakt:
post@narøysund.kommune.no
Tlf.: 959 93 300




Nærøysund kommune



Kommunedirektørens årsberetning 2025

24. mars 2026



1 Kommunedirektørens årsberetning 2025

Innledning

Kommunedirektøren skal hvert kalenderår utarbeide årsregnskap og årsberetning iht. Kommuneloven (KL.) §14-6 og §14-7. Fristen for regnskapsavleggelse er 22. februar, mens fristen for årsberetningen er 31. mars. Regnskapet 2025 for Nærøysund kommune ble ferdigstilt 22.02.2026. Lov, forskrift og god kommunal regnskapsskikk stiller krav til, og gir anbefalinger om de redegjørelser og opplysninger årsberetningen skal inneholde. Årsberetningen er en redegjørelse fra kommunedirektøren om virksomheten det siste året, og er ment å være utfyllende i forhold til den informasjon som gis i årsregnskapet med noter.

Kommunens økonomiske utvikling og stilling

Kommunedirektøren legger fram årsregnskapet for 2025 med et positivt **netto driftsresultat på 34,76 mill. kroner**. Tilsvarende resultat i 2024 var på 110,6 mill. kroner. Korrigerert for netto avsetning til bundne fond og inntektsført premieavvik på pensjon, fremkommer et korrigerert netto driftsresultat på 16,57 mill. kroner. I korrigerert netto driftsresultat justeres det for avsetning og bruk av bundne fond, samt premieavvik. Årsaken til disse korreksjonene er at avsetning til bundne fond (øremerkede midler) vil bidra til positive netto driftsresultat i det året pengene settes av i regnskapet, og tilsvarende svekke resultatet når bundne fond tas inn i driften. Korreksjon for årets premieavvik og årets amortisering av tidligere års premieavvik er nødvendig da dette vil påvirke driftsresultatet, uten av disse forholdene bidrar til å gi et bilde på den reelle økonomiske situasjonen i det aktuelle regnskapsåret. Føring av premieavvik er en regnskapsteknisk transaksjon som ikke påvirker likviditeten.

Netto driftsresultat er det mest brukte resultatbegrepet i kommunesektoren. Dette er resultatet av driften etter at renter og avdrag er betalt. Positivt netto driftsresultat er en forutsetning for å bygge opp disposisjonsfond og skaffe kommunen handlingsrom, som gir rom for blant annet å kunne egenfinansiere en større andel av investeringene.

Om man også korrigerer for midler mottatt fra Havbruksfondet og produksjonsavgift vindkraft (46,6 mill. kroner) fremkommer et negativt netto driftsresultat på 30,08 mill. kroner. Det viser at kommunen ikke har et bærekraftig økonomisk driftsnivå, og at driftsnivået fremover må søkes ytterligere redusert for å tilpasse seg statlige rammeoverføringer til drift.

Summen av tilførte midler fra Havbruksfondet samt produksjonsavgift vindkraft og et høyt premieavvik på pensjon, er hovedårsaken til at kommunens regnskap legges fram med et positivt netto driftsresultat på hele 34,76 mill. kroner.

Premieavvik pensjon er en korreksjon av utgiftsført pensjon, der deler av utgiftene tilbakeføres som inntekt og kostnadsføres over de kommende syv år. Denne merinntekten er en ren regnskapsteknisk korreksjon i regnskapet, og gir ikke kommunen mer penger, men den gir et handlingsrom i form av at utgiftene kan skyves inn i senere års budsjetter. Det er derfor viktig å skille ut premieavviket som en egen balanseføring under disposisjonsfond.

Samlet sett ble kommunenes skatteinntekter i 2025 på 371,2 mill. kroner. Nærøysund kommune fikk i 2025 en vesentlig reduksjon i skatteinntektene sammenlignet med 2024 på hele 36,8 mill. kroner, tilsvarende minus 9 prosent. Skatt i prosent av landsgjennomsnittet ble redusert fra 106,5 prosent i 2024 til 88,5 prosent i 2025. Som følge av den reduserte skatteinngangen i 2025 mottok kommunen 28,274 mill. kroner i skatteutjevning. Skatt og

netto skatteutjevning i prosent av landsgjennomsnittet endte i 2025 på 95,3 prosent mot 101,5 prosent i 2024. Redusert skatteinngang skyldes i stor grad omlegging av inntektssystemet hvor utbytteskatt og andel formuesskatt i 2025 nå tilfaller staten. Konsekvensene av nytt inntektssystem, hvor staten drar inn finansinntekter og formuesskatt og fordeler på de skattesvake kommunene slår negativt ut for Nærøysund.

Om man ser bort fra fra inntekter fra Havbruksfondet som kom fra salg og auksjon av tillatelser i 2024 og 2025, økte sum driftsinntekter i 2025 med 73,4 mill. kroner sammelignet med regnskapet for 2024. En vesentlig årsak økningen er økning i skatt og rammetilskudd på til sammen 51,2 mill. kroner, samt økte refusjoner ressurskrevende tjenester, forsikringsutbetalinger og økte sykepengerefusjoner.

De totale driftsutgifter økte med 46,3 mill. kroner i 2025 sammenlignet med 2024. Sett i sammenheng med økning i driftinntektene viser dette en netto inntektsøkning på 27,1 mill. kroner. Lønnsutgiftene er redusert fra 646 mill. kroner i 2024 til 641 mill. kroner i 2025. Om man hensyntar lønnsveksten i perioden utgjør dette en reduksjon i reelle lønnskostnader på over 20 mill. kroner sammenlignet med 2024. Dette viser samtidig at man i 2024 og 2025 i stor grad har lyktes med å redusere driftsnivået i retning av en bærekraftig drift. Om man for enkelhets skyld korrigerer driftsutgiftene i 2024 med deflatoren i 2025 (3,9%), viser det at driftskostnadene har en realnedgang med ca 4 mill. kroner i 2025 sammenlignet med 2024.

Det er signalisert en lavere vekst i statlige overføringer i årene framover, som vil medføre en strammere økonomi for kommunene. Det fordrer utvikling, omstilling og større grad av samarbeid for å løse fremtidige oppgaver.

For å møte den varslede «eldrebølgen», hvor vi blir flere eldre og færre i arbeid, er det i Nærøysund allerede igangsatt prosesser for å kunne møte utfordringene til det beste for innbyggerne/brukerne i et fremtidig perspektiv.

Kommunens økonomiske handleevne over tid

Det første driftsbudsjettet og driftsregnskapet til Nærøysund kommune (2020) viste at det var behov for reduksjon i driftsnivå. De ordinære driftsutgiftene og driftsnivået var for høye sett opp i mot kommunens overføringer fra staten. I forkant av sammenslåingen vedtok kommunestyret at ingen ansatte skulle miste jobben ved sammenslåingen, og at innsparinger i første rekke skulle skje ved naturlig avgang når dette er mulig å gjennomføre.

Man har i Nærøysund så langt ikke måtte si opp ansatte i de omstillingsprosessene som er gjennomført, der i all hovedsak omstillingen har blitt gjennomført i 2024 og 2025. For å lykkes med omstillingen er man avhengig av en stram budsjett disiplin innenfor alle sektorer, med et spesielt fokus på antall årsverk.

Kommunen har ikke oppnådd en bærekraftig drift ved utgangen av 2025, men tilførsel av midler fra Havbruksfondet har delvis sikret kommunens likviditet i omstillingsperioden, slik at man har unngått å ta opp likviditetslån.

Kommunen har gjennom strukturelle endringer og omstilling redusert driftsnivået og antall ansatte de to siste årene. Det er viktig å holde fokus på utvikling og omstilling av kommunens organisasjon og tjenester også videre fremover, og sikre at det kjøres gode prosesser hvor ledere, tillitsvalgte og ansatte involveres, og at prosessene er forankret også politisk.

Det er gjennomført store investeringer i forkant og i oppstarten av Nærøysund kommune. Det har medført vesentlig økning i lånegjeld i en periode med historisk lav rente. Økt lånegjeld har gitt kommunen økte finanskostnader, med tilsvarende behov for reduksjon av driftsnivå. Dette merkes ekstra godt nå som man har vært, og er inne i en periode med et høyere, men historisk mer normalt rentenivå.

Når det gjelder kommunens lånebelastning har kommunestyret siden 2024 foreslått kraftig brems med tanke på nye investeringsprosjekter, inntil man har klart å ta ned lånegjelden slik at man fremover minimum kommer innenfor grønt nivå på måltallene som kommunestyret har vedtatt. Det blir samtidig viktig at man fremover sikrer en høyere andel egenkapitalfinansiering av fremtidige investeringer, for å unngå en ny økning i kommunens gjeldsbelastning.

Det er knyttet stor usikkerhet rundt utviklingen i norsk økonomi, og det videre forløp for styringsrenten vil avhenge av den økonomiske utviklingen og uroligheter i Europa og verden forøvrig. Man ser ved inngangen til 2026 en noe større usikkerhet knyttet til en snarlig reduksjon av styringsrenten.

Kommunene kan ikke forvente like gode rammevilkår/statlige bevilgninger i årene framover. Det forventes en generell lavere vekst i de statlige overføringene, samtidig som det er noe større usikkerhet til en eventuell reduksjon i styringsrenten. Nærøysund kommune har startet arbeidet med å tilpasse gjeldsnivå og tjenestenivået innenfor de statlige bevilgningene, og vil fremover fortsatt måtte utvikle både strukturer, ledernivå, drifts- og tjenestenivå i retning mot en bærekraftig drift. Nærøysund kommune er i en situasjon med solid likviditet, som man kan ta med seg inn i omstillingsperioden, med fokus og mål om å oppnå en langsiktig bærekraftig økonomi.

Budsjettoppfølging

Ifølge Økonomi- og finansreglementet til Nærøysund kommune skal det hver tertial legges fram økonomirapporteringer til kommunestyret. Budsjettet er kommunens viktigste styringsverktøy, og ved behov skal budsjettet reguleres.

Kommunedirektøren har i 2025 rapportert månedlig på bl.a den økonomiske utviklingen i kommunen til formannskapet, hvor status, avvik og tiltak/prosesser fremkommer.

Det er viktig at kommunalområdene nytter Kostra-tall og kommunebarometeret til å måle og sammenligne egen drift med andre sammenlignbare kommuner. Dette gir et godt datagrunnlag for å vurdere produktivitet og kvalitet i egne tjenester, og er samtidig nyttig for planleggingen av kommende budsjett og økonomiplaner, og vil kunne gi signaler om behov for omstilling og strukturelle endringer i driften.

Nærøysund kommune drar fordel av betydelige utbetalinger fra havbruksfondet. Midlene vil kortsiktig kunne avhjelpe den økonomiske situasjonen, og sikre tilstrekkelig likviditet i perioden inntil man oppnår bærekraftig drift og redusert gjeldsnivå.

Frem til man oppnår en bærekraftig drift, vil man ikke kunne nytte overføringen fra Havbruksfondet i henhold til de politiske føringene. Produksjonsavgift fra både vindkraft og havbruk, vil som følge av kommunens driftsnivå og lånegjeld i stor grad gå inn i ordinær drift/tjenesteproduksjon, samt til dekning av renter og avdrag.

Over tid bør ikke produksjonsavgiften fra vindkraft og havbruk brukes i kommunens ordinære drift, men i større grad gå til utvikling, nedbetaling av gjeld, samt å finansiere nødvendige investeringer.

Likestilling og diskriminering

Dette er sentrale tema i arbeidsgiverpolitikken i kommunen, uansett alder, kjønn, funksjonshemming, livssyn og etnisitet, samt for å hindre forskjellsbehandling som strider mot likestillings- og diskrimineringsloven.

Arbeidsgiver har gjennom heltidsvalget søkelys på ufrivillig deltid. Det er kvinner som har den største andelen av ufrivillig deltid, og arbeidsgiver har gjennom heltidsvalget lagt til grunn at arbeidsgiver skal tilstrebe å lyse ute hele stillinger, samt når det er anledning, utvide eksisterende stillinger til ansatte i deltidsstilling. Nærøysund kommune har som mål å kun lyse ut 100 % stillinger. Innen helse er det samtidig enkelte rekrutteringsstillinger tilpasset studenter / elever.

Ansettelsesreglementet i Nærøysund kommune skal sikre en ensartet saksbehandling i henhold til lov og avtaleverk, som skal hindre forskjellsbehandling som strider mot likestillings- og diskrimineringsloven.

Fordeling av kvinner og menn i ledende stillinger

Helse og velferd	Kvinner	Menn
Kommunalsjef		1
Enhetsleder	3	1
Avdelingsleder	12	1
Oppvekst og familie	Kvinner	Menn
Kommunalsjef	1	
Enhetsleder	10	3
Avdelingsleder	5	3
Teknisk	Kvinner	Menn
Kommunalsjef		1
Enhetsleder	1	3
Avdelingsleder	1	3
Velferd og oppvekstreform	Kvinner	Menn
Kommunalsjef	1	
Enhetsleder	1	1
Avdelingsleder	3	1
Kommunedirektørens stab	Kvinner	Menn
Kommunedirektør		1
Leder HR		1
Leder økonomi		1
Leder fellestjeneste	1	

Sykefraværet i 2025

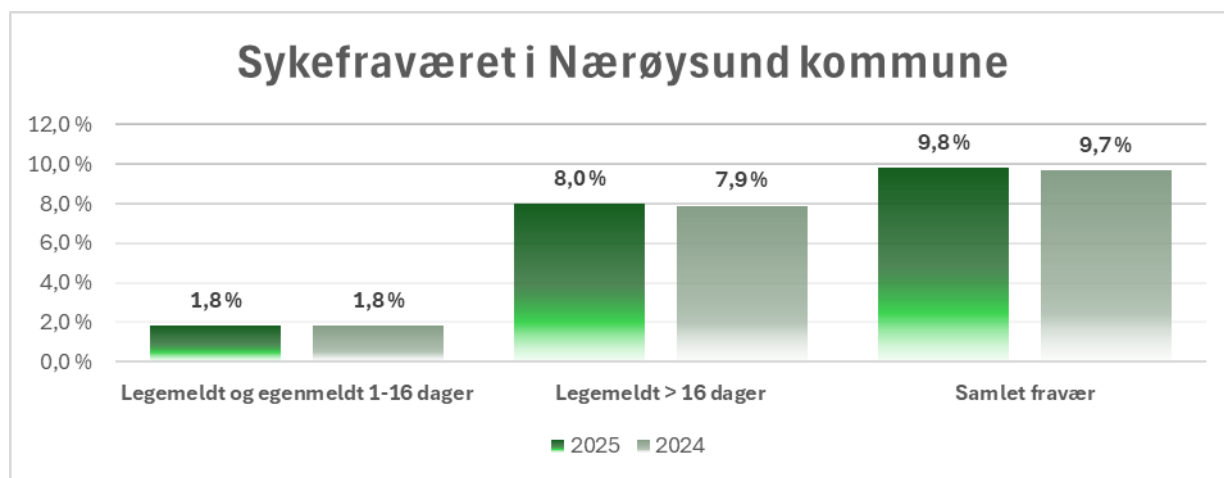
Nærøysund kommune arbeider iht. arbeidsmiljøloven § 3-1 med det systematiske helse-, miljø – og sikkerhetsarbeidet.

Den enkelte enhet/avdeling arbeider ut fra sitt aktuelle HMS – plan basert på kartlagt arbeidsmiljø og påfølgende risikovurderinger. En viktig kartlegging gjennomført i 2025 er medarbeiderundersøkelse.

Friskgården, kommunens bedriftshelsetjeneste, gjennomførte i 2025 arbeidsplassbesøk ved alle enheter i kommunen. Rapport fra disse besøkene vil også være med som grunnlag for tiltak i HMS-planer.

Helsefremmende arbeidsplasser kjennetegnes bl.a. av at de ansatte og deres representanter har mulighet til medvirkning og medbestemmelse. For å lykkes i sykefraværsarbeidet er det viktig å få dialog og samarbeid på den enkelte arbeidsplass. Arbeidsgiver og arbeidstaker, tillitsvalgt og verneombud har hovedansvaret, men er avhengig av samspill med NAV, lege og bedriftshelsetjeneste. Kontinuerlig partssamarbeid og involvering av ansatte er viktig på alle nivåer i organisasjonen.

Plikten til å legge arbeidet til rette for arbeidstakerne er omfattende. Tilretteleggingsplikten går likevel ikke så langt at tilrettelegging for én enkelt arbeidstaker kan gå på bekostning av de andre arbeidstakernes arbeidsforhold eller oppgaver, eller slik at arbeidsmiljøet generelt forverres.



Sykefraværet var i 2025 på totalt 9,8%, fordelt på korttidsfravær og langtidsfravær med hhv. 1,8 % og 8 %. Tilsvarende tall i 2024 var 9,7 %, fordelt på korttidsfravær og langtidsfravær med hhv. 1,8 % og 7,9 %. Det vil si en økning i langtidsfraværet på 0,1 prosentpoeng. Det er tildels store variasjoner i sykefravær mellom de enkelte kommunalområdene, og det må jobbes kontinuerlig og målrettet for å redusere sykefraværet og øke tilstedeværelsen.

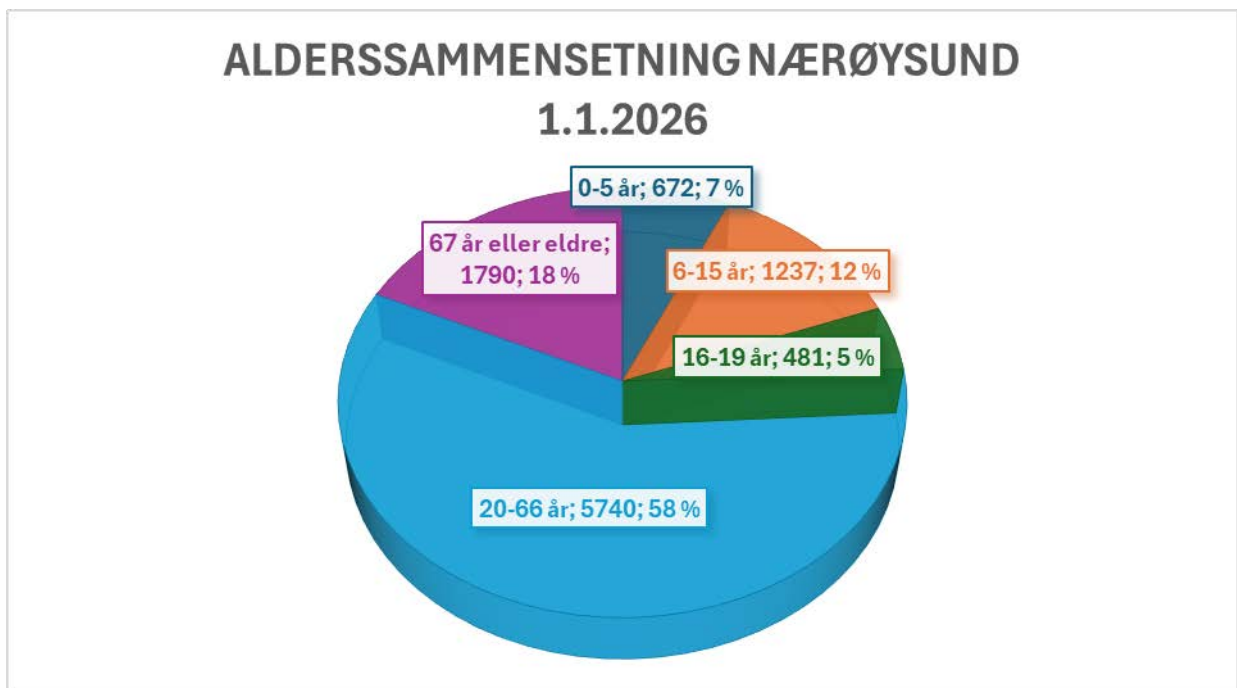
Et sykefravær på i underkant av 10 prosent, koster anslagsvis kommunen et sted mellom 30 – 35 mill. kroner årlig.

Folketallsutvikling



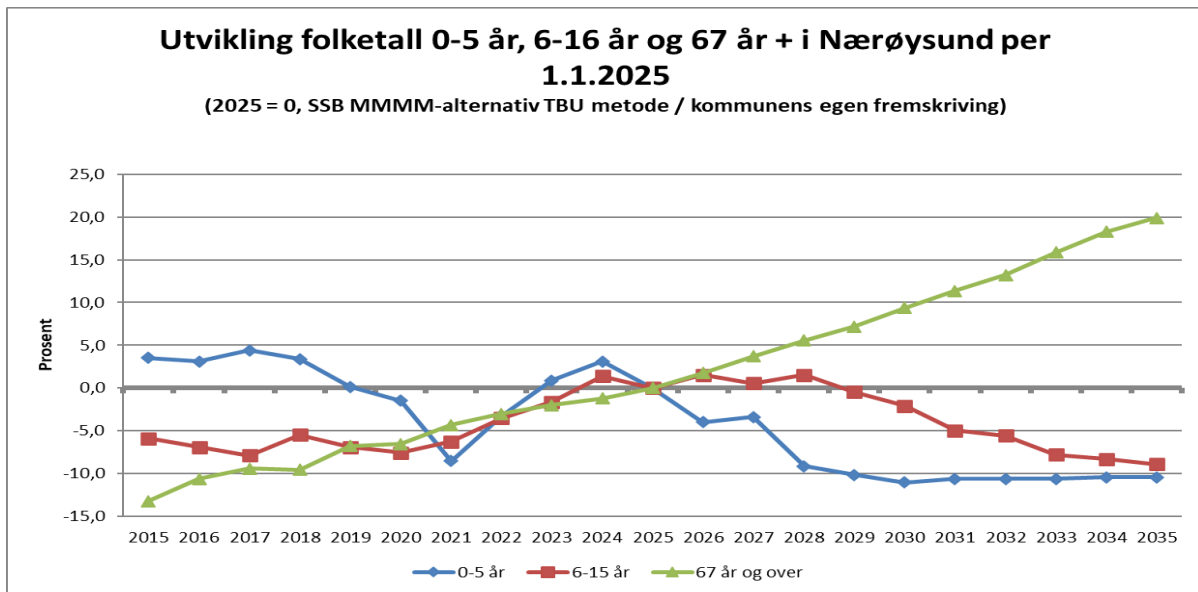
Pr. 31.12.2025 hadde Nærøysund kommune 9 920 innbyggere. Dette er en reduksjon på en innbygger i løpet av året. Folketallsutviklingen viser et fødselsunderskudd på en person i 2025. Det er bosatt 28 flyktninger i Nærøysund i 2025.

Å kunne opprettholde innbyggertallet er viktig i forhold til de statlige overføringene og kommunes frie inntekter, da disse i det vesentligste er bestemt ut ifra innbyggertall og alders-sammensetning. Det er derfor av stor betydning at kommunen klarer å beholde innbyggerne som flytter hit. Innbyggertall per 1.1.2025 har blant annet betydning for skatteutjevningen i 2025.



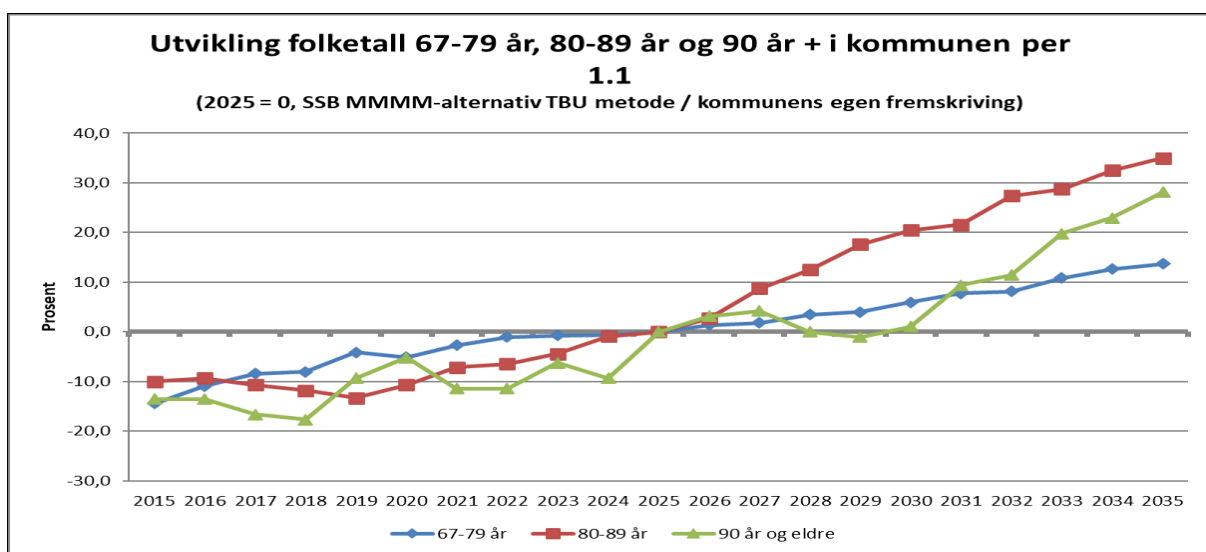
I Nærøysund har man fortsatt et flertall av befolkningen i yrkesaktiv alder, til tross for at den demografiske utviklingen utfordrer tilgang på kvalifisert arbeidskraft, spesielt innenfor helse og oppvekst også i Nærøysund. Det er samtidig et sterkt fokus på å redusere både

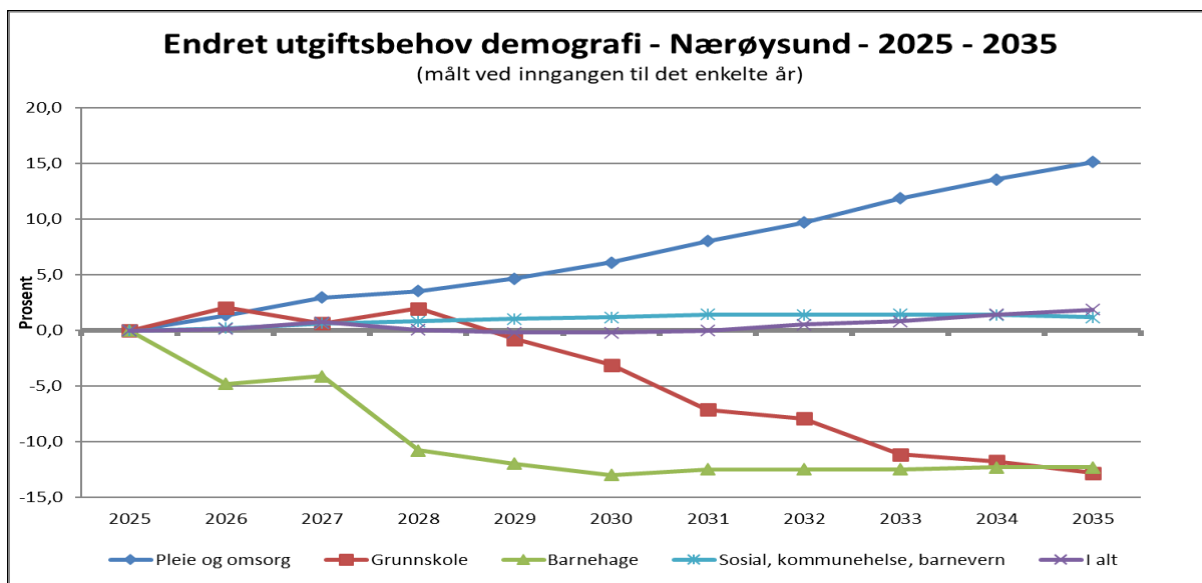
sykefravær og utenforskapet i kommunen, for på den måten å sikre at flest mulig kan være selvforsørget å stå i jobb, og på den måten bidra til å skape velferd og gode tjenester.



Den historiske utviklingen viser en klar vekst i gruppen 67 år og eldre, og denne tendensen vil fortsette videre fremover. Det blir viktig å iverksette tiltak for i størst mulig grad å demme opp for dreining i befolkningsutviklingen i Nærøysund i den grad det er mulig. Tilgang på arbeidskraft vil bli kritisk i årene fremover, og både kommunen og privat næringsliv må sikre attraktivitet og bolyst som sikrer vekst i kommunens folketall fremover med økende andel yngre innbyggere.

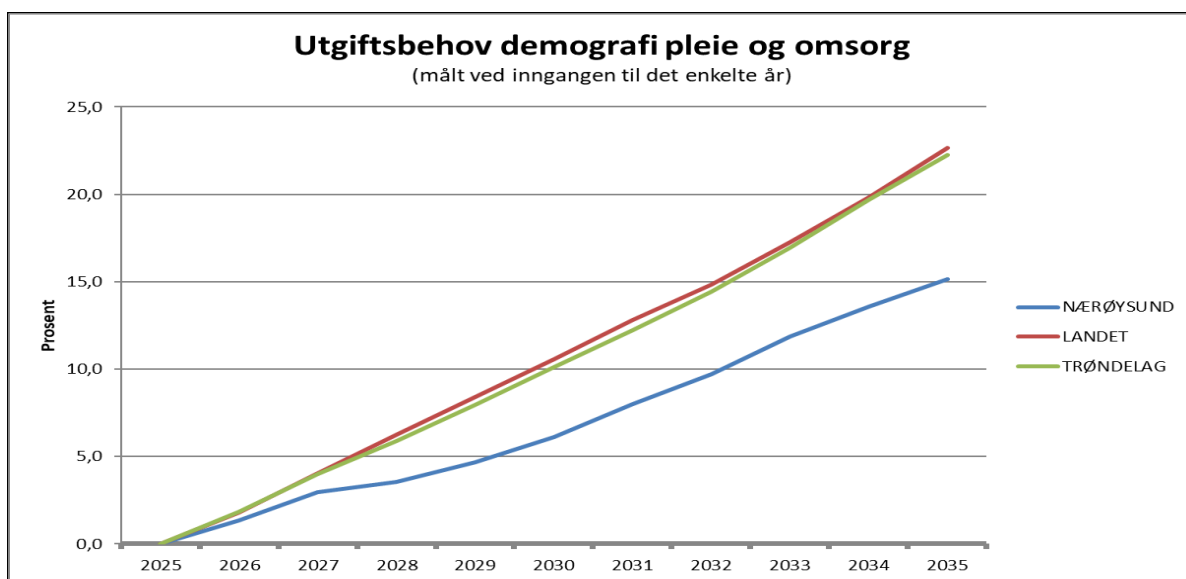
SSB's fremskriving viser som vi tidligere er kjent med en økning i alderssammensetning som vil kreve en dreining av ressursbruken og endre oppgavefordeling mellom profesjoner for å kunne levere lovpålagte tjenester til kommunens innbyggere fremover.





(modell oppdatert mai 2025)

Endret utgiftsbehov kommer som en følge av endring i alderssammensetningen, og fordrer en dreining av ressursene fra barnehage/skole over til pleie og omsorg.



Grafen peker klart mot en økning i utgiftsbehovet innenfor pleie og omsorg. Alderssammensetningen i Nærøysund viser at kommunen vil ha et økende utgiftsbehov fremover, men prognosene viser en svakere vekst frem mot 2035 sammenlignet mot Trøndelag og landet for øvrig.

Anslag årlig endring i kommunens utgiftsbehov (i 1000 kroner) per tjenesteområde som følge av befolkningsendringer

(2025 kroner og endring fra 1.1.2025)

Endring							SUM
utgiftsbehov per 1.	Pleie- og omsorg	Grunnskole	Barnehage	Sosial	Helse	Barnevern	NÆRØYSUND
2026	4 921	3 448	-7 623	361	258	-270	1 095
2027	5 841	-2 378	1 089	560	323	-122	5 313
2028	2 137	2 216	-10 618	173	407	-281	-5 965
2029	4 100	-4 556	-1 906	215	324	-156	-1 978
2030	5 140	-3 879	-1 634	-13	384	-101	-103
2031	6 965	-6 674	817	192	323	-94	1 529
2032	6 162	-1 351	0	-222	287	-145	4 732
2033	7 801	-5 319	0	-145	396	-186	2 547
2034	6 191	-1 065	272	-186	393	-254	5 351
2035	5 673	-1 739	0	-300	189	-243	3 580
Sum 2026-2035	54 933	-21 299	-19 603	636	3 285	-1 851	16 101

Den demografiske utviklingen vil medføre at man i større grad må dreie ressursene fra barnehage og skole og over til pleie og omsorg. Det betyr at man må ta inn over seg den demografiske utviklingen, og utvikle en bærekraftig drift i tråd med utviklingen. Men fokus på utvikling, attraktivitet, skape nye arbeidsplasser og bolyst vil bli enda viktigere fremover om man skal klare å snu utviklingen.

Interkommunalt vertskommunesamarbeid

Nærøysund deltar i vertskommunesamarbeid for barnevern, som er et samarbeid mellom Nærøysund kommune og Leka kommune, hvor Nærøysund er vertskommune.

PPT-samarbeid er et vertskommunesamarbeid mellom Nærøysund kommune og Leka kommune. Leka kommune har i juli 2025 sagt opp vertskommunesamarbeidet innen PPT. Avtalen har et års oppsigelsesfrist.

Vertskommunesamarbeid for NAV er et samarbeid mellom Nærøysund kommune, Bindal kommune og Leka kommune, hvor Nærøysund er vertskommune.

Leka kommune er vertskommune for veterinærsamarbeidet mellom Leka og Nærøysund kommuner.

Miljø

Kommunen fikk vedtatt en temaplan for klima og miljø i 2024. Den skal være en rettesnor og et verktøy for en omstilling mot et samfunn som både skal bli klimanøytralt, klimarobust og bærekraftig. Planen gjelder både for kommunen som organisasjon, innbyggerne, frivilligheten og næringslivet. Temaplanen er forankret i kommuneplanens samfunnsdel, med spesielt fokus på satsingsområdet grønn utviklingskraft. Innenfor hvert tema i planen, er det vedtatt mål med prioriterte tiltak og ansvar for oppfølging.

Kommunens virksomhet har ingen vesentlige negative konsekvenser for miljøet.

Iverksatte og planlagte tiltak som sikrer høy etisk standard

Etisk standard ble i februar 2025 implementert i organisasjonen. Nærøysund kommunes etiske standard skal bidra til bevisstgjøring av medarbeidere og andre som utfører arbeid for kommunen.

Ansattes holdninger og handlinger påvirker innbyggernes tillit til kommunen, og alle ansatte i Nærøysund kommune har et personlig ansvar for hvordan man opptrer. En åpen kultur for å samtale om etiske spørsmål er nødvendig for å utvikle et godt etisk og faglig skjønn. Nærøysund kommune legger verdiene åpenhet, respekt og mot til grunn i sitt arbeid.

Internkontroll

Kommunen arbeider systematisk for å sikre betryggende internkontroll og god virksomhetsstyring, i tråd med kommuneloven § 25-1 og øvrige lovkrav. Internkontrollen er i ferd med å bli integrert i den ordinære styringen av kommunen. Det jobbes med å få på plass tydelige mål, klare ansvarsforhold og planmessig oppfølging.

Det er etablert **en helhetlig styringsmodell** som omfatter:

1. Klare mål og styringssignaler

Kommunestyrets vedtak, planverk og økonomiplan danner grunnlaget for styring. Disse omsettes til operative mål og krav i virksomhetene, med tydelig delegert myndighet og ansvar.

2. Systematisk risikostyring

Det legges i større grad vekt på risikovurderinger som grunnlag for prioriteringer, tiltak og kontrollhandlinger. Risiko skal vurderes både på overordnet nivå og i tjenesteområdene.

3. Internkontroll integrert i tjenester og støttefunksjoner

Hver leder har ansvar for internkontroll innen sitt område. Dette omfatter rutiner, kontroller, kvalitetssikring og avvikshåndtering. Vi bruker digitale systemer for å sikre dokumentasjon, læring og sporbarhet.

4. Avvik, forbedring og læring

Kommunen har etablerte rutiner for registrering og behandling av avvik. Målet er læring, forebygging og kontinuerlig forbedring av tjenestene, personvern og HMS.

5. Rapportering og oppfølging

Internkontroll og styringsdata rapporteres jevnlig i ulike kanaler. Dette gir beslutningsgrunnlag og sikrer at avvik og risikoer blir håndtert på en målrettet måte.

2 Regnskapsanalyse

Regnskap pr ansvar (tall i hele tusen)	Regn 2025	Buds (endr)		Buds (oppr)		Avvik R/B	
		2025	2025	2025	2025	2025	Regn 2024
1 Sentraladministrasjon	91 857	98 898	119 537	-7 042	82 151		
+ 100 Kommunedirektørens stab	36 207	40 067	61 953	-3 861	32 017		
+ 105 Tilskudd til kommunale samarbeid	17 878	18 620	17 550	-743	16 631		
+ 110 Fellestjenester	37 773	40 211	40 034	-2 438	33 503		
2 Oppvekst og familie	344 578	335 742	334 666	8 836	299 265		
+ 200 Oppvekst og familie - kommunalsjef	99 073	104 398	108 393	-5 326	83 098		
+ 210 Helsestasjon	9 586	8 521	8 300	1 065	6 551		
+ 212 Barnevernstjenesten	42 120	32 111	31 606	10 009	36 074		
+ 213 PPT	5 248	5 933	5 679	-685	5 523		
+ 220 Austafjord skole	8 322	8 706	8 598	-385	8 732		
+ 221 Rørvik skole	62 032	59 739	58 533	2 293	56 385		
+ 222 Foldereid oppvekstsenter	6 775	7 554	7 446	-779	6 467		
+ 223 Gravvik oppvekstsenter	6 686	6 552	6 454	133	6 049		
+ 226 Kolvereid skole	46 019	44 659	43 807	1 360	42 555		
+ 228 Nærøysundet skole	17 372	17 674	17 145	-302	15 806		
+ 230 Heimen barnehage	8 100	9 563	9 514	-1 462	6 312		
+ 231 Tårnet barnehage	6 360	6 815	6 678	-455	5 991		
+ 233 Kolvereid barnehage	22 100	19 476	18 550	2 624	16 048		
+ 235 Austafjord barnehage	2 526	2 169	2 140	357	1 941		
+ 239 Værum barnehage	2 258	1 870	1 825	388	1 734		
3 Helse og omsorg	318 769	340 027	308 392	-21 258	323 730		
+ 300 Helse og omsorg	1 184	2 240	1 762	-1 056	1 634		
+ 320 Helse	35 650	38 025	38 496	-2 375	42 890		
+ 330 Heldøgns omsorg	110 263	122 592	122 293	-12 329	114 501		
+ 340 Hjemmebaserte tjenester	93 550	93 027	87 601	523	77 518		
+ 350 Miljøtjenesten	42 353	44 827	37 448	-2 475	47 203		
+ 360 Rus og psykisk helse	35 769	39 315	20 791	-3 546	39 984		
4 Teknisk	90 384	88 124	82 879	2 260	82 398		
+ 400 Teknisk	428	371	2 654	57	567		
+ 410 Plan, byggesak og landbruk	6 507	6 648	5 243	-142	3 950		
+ 420 Kommunalteknikk	21 896	21 337	20 752	558	21 262		
+ 430 Brann	12 609	12 938	12 546	-329	13 083		
+ 440 Byggedrift	48 944	46 829	41 684	2 114	43 535		
5 Selvkost	-19 316	-21 157	-21 415	1 841	-16 129		
+ 500 Vann	-15 363	-15 545	-15 659	182	-13 220		
+ 510 Avløp	-3 294	-4 939	-5 034	1 644	-2 255		
+ 520 Renovasjon	32	-40	-46	72	-181		
+ 530 Slam	-564	-539	-551	-25	-293		
+ 540 Feiing	-126	-94	-125	-32	-181		
6 Velferd og oppvekstreform	57 021	62 613	60 539	-5 592	66 330		
+ 600 NAV leder / Kommunalsjef samhandling	39 182	39 189	35 693	-7	39 042		
+ 610 Velferd og oppvekstreform	540	63	0	477	0		
+ 640 Maks	17 299	23 361	24 846	-6 062	27 288		
7 Kultur	16 558	17 999	18 474	-1 441	15 566		
+ 730 Kultur	16 558	17 999	18 474	-1 441	15 566		
8 Finans	-899 851	-922 246	-903 073	22 396	-853 309		

Merknad:

Beløpene brukt i tabellen over avviker noe i forhold til de beløpene som framkommer i regnskapsheftet på side 5 «Bevilgningsoversikt pr. ansvar». Dette skyldes at tabellen i regnskapsheftet er oppsatt etter regnskapsreglene. Da sees det bort fra avskrivninger, avsetninger og bruk av fond, samt andre finanstransaksjoner.

Vesentlige avvik (mer-/mindreforbruk i kroner ift. tildelt ramme) mellom budsjett og regnskap forklares slik:

SENTRALADMINISTRASJON, ANSVAR 100 – 105, HAR ET MINDREFORBRUK PÅ TOTALT 7,04 MILL. KRONER I 2025 IFHT. REGULERT BUDSJETT**Ansvar 100 – Kommunedirektør**

Mindreforbruk på ansvar 100 – komm.dir, på 3,8 mill. kroner, skyldes hovedsakelig mindre kjøp av tjenester enn forutsatt, samt en økning i bruk av bundne fond utover budsjett.

Ansvar 110 – Fellestjenesten

Enheten har et mindreforbruk på 2,4 mill. kroner i 2025 som skyldes mindre forbruk av lønn, abonnementer og lisenser.

Ansvar 150 – Tilskudd til kommunale samarbeid

Merforbruket på 0,7 mill. kroner skyldes i hovedsak at bruk av NTE-fond tilknyttet strandrydding 2024 først ble bokført i regnskap 2025.

OPPVEKST OG FAMILIE, ANSVAR 200 – 239, HAR ET MERFORBRUK PÅ 8,8 MILL. KRONER I 2025 IFHT. REGULERT BUDSJETT

Budsjettrammen for 2025 var basert på budsjett for 2024 justert for lønns- og prisvekst, inkludert en styrking som sikret videreføring av dagens barnehage- og skolestruktur.

Samtidig inneholdt rammen et nedtrekk fra 8 til 4 millioner i omstillingskompensasjon for barneverntjenesten, og et nedtrekk med 5,98 millioner i tilskuddet som skal finansiere undervisning av flyktninger og fremmedspråklige. Det vil si at oppvekst og familie hadde et omstillingsbehov på 9,98 millioner i overgangen fra 2024 til 2025 budsjettet.

Reduksjonene i budsjettet ble først og fremst lagt til skolene, og til de med høyest bemanning, ettersom hele sektoren, men spesielt barnehagesektoren hadde nedbemannet til bemanningsnorm i 2024 på alle barnehager. Foldereid og Gravvik oppvekstsenter og Austafjord skole hadde i liten grad bemanning å redusere, i tillegg til det ble lagt vekt på å videreføre bemanningen i PPT, helsestasjonen og barneverntjenesten.

Budsjettet inneholdt få styrkingstiltak og buffer hverken til undervisning av fremmedspråklige elever fra skolestart høsten 2025, eller for å kunne ivareta barn i grunnskolene med særskilte behov som dukket opp i løpet av budsjettåret.

Fra 1. august 2025 ble det innført redusert foreldrebetaling på barnehageområdet, noe som utgjorde et tap av foreldrebetaling på 2,148 mill. kroner. Kompensasjon for tapt foreldrebetaling til private barnehager ble overført som en styrking av rammen til oppvekst og familie med 1,076 millioner. Tapt foreldrebetaling i kommunale barnehager på 0,9 mill. kroner ble ikke tilført budsjettammen til oppvekst og familie, men ligger på finans-/rammeområdet.

Ansvar 200 – Oppvekst og familie, kommunalsjef

Enheten har et mindreforbruk på 5,326 mill. kroner. Dette skyldes mindreforbruk på administrative oppgaver og økte refusjoner fra staten. Kommunen har et mindreforbruk på 4,9 mill. knyttet til tilskudd til *Private barnehager* ettersom fødselstallet i 2024 ble lavere enn først antatt.

Ansvar 210 – Helsestasjonen

Enheten har et merforbruk på 1,065 millioner kroner, noe som knyttes innleie av 50 % helsesykepleier i mangel på helsesykepleierkompetanse, samt overtid på jordmortjenesten som det ikke er budsjettert for.

Ansvar 212 – Barnevernstjenesten

Enheten leverer et merforbruk på 10 millioner kroner. Dette forklares i hovedsak med merforbruk på funksjon 25200 – *Barnevernskontoret* på kr 2,1 millioner, der en ikke har greid å omstille i henhold til intensjonen med et nedtrekk på inntil kr 4 millioner, og forbruket er på samme nivå som i 2024.

Det resterende merforbruket på ca. 7,8 millioner kroner knyttes til funksjon 25200 *Barnevernstiltak utenfor familien*, der det er merforbruk på lønn til fosterhjemskontakter, rustesting, kjøp av tjenester fra sakkyndige og tiltak knyttet til spesielt tre hasteplasseringer våren 2025 bidrar til merforbruket.

Budsjettet for 2025 inneholdt ingen buffer for utforutsatte hendelser som kan skje innenfor barneverntjenesten, derfor har blant annet plassering av barn i fosterhjem utenfor Trøndelag i dette tilfellet, medføre kostnader til juridisk bistand, til opphold og ukentlige samvær med foresatte under tilsyn.

Ansvar 213 - PPT

Enheten har et mindreforbruk på 0,685 mill. kroner, som hovedsakelig knyttes til vakanse i stilling.

Ansvar 221 – Rørvik skole

Enheten har et merforbruk på kroner 2,3 millioner i 2025. Merforbruket skriver seg fra redusert foreldrebetaling SFO, samt for høyt budsjetterte sykepengerefusjoner, som følge av et redusert sykefravær i 2025 som for øvrig må anse positivt.

Ansvar 222 – Foldereid oppvekstsenter

Oppvekstsenteret har et mindreforbruk på kr 779 000 som i hovedsak skyldes refusjon fra IMDI knyttet til flyktninger med særskilte behov.

Ansvar 226 - Kolvereid skole

Enheten har et merforbruk på 1,3 millioner som i hovedsak knyttes til merforbruk på vikarlønn ved sykdom.

Ansvar 230 – Heimen barnehage

Barnehagen har et mindreforbruk på 1,4 millioner kroner som skyldes blant annet redusert barnetall og med det redusert bemanning i forhold til budsjett.

Ansvar 239 – Kolvereid barnehage

Enheten har et merforbruk på 2,6 millioner kroner enn budsjettet, noe som forklares med manglende refusjon for tapt brukerbetaling på 700 000 kroner, økte utgifter knyttet til vikarlønn ved sykdom, vikarlønn ved ferieavvikling og overtid.

HELSE OG VELFERD, ANSVAR 300 – 360, HAR ET SAMLET MINDREFORBRUK PÅ 21,3 MILL. KRONER I 2025 IFHT. REGULERT BUDSJETT

Helse og omsorg har i 2025 hatt et samlet mindreforbruk på 21,2 mill. kroner. Mindreforbruket skyldes i hovedsak mindreforbruk på fastlønn, mindre innleie ved permisjon og økt refusjon for ressurskrevende tjenester. Kommunalområdet nytter programmet Visma Momentum Helserefusjon til beregning og dokumentasjon av refusjonskrav for ressurskrevende brukere. Tjenestene har i løpet av 2025 revidert vedtakene på brukerne som gir et mer riktig bilde av driften/ressursbruken og tjenestetilbudet.

Helse og omsorg har i 2024 og 2025 utviklet organisasjonen, og har hatt streng kontroll på utlysning av ledige stillinger, som også har hatt påvirkning på endelig resultat for kommunalområdet, men som over tid vil medføre høy slitasje på kommunalområdets ressurser.

Ansvar 300 – Helse og velferd

Helse og omsorg hadde et mindreforbruk på 1,056 mill. kroner. Dette er i all hovedsak knyttet til mindreforbruk på fastlønn og økte refusjoner fra staten.

Ansvar 320 – Helse og mestring

Helse og mestring, som omfatter legekantorene og dialysen, hadde et mindreforbruk på 2,4 mill. kroner. Mindreforbruket kommer som en følge av vakante stillinger, som gir et mindreforbruk på fastlønn. Dette til tross for betydelig utgifter i forbindelse med innleie av leger fra vikarbyrå i denne tjenesten i 2025. Merforbruket i forbindelse med kjøp av tjenester fra vikarbyrå var samlet på rett i underkant av 10 mill. kroner.

Ansvar 330 – Heldøgns omsorg

Heldøgns omsorg har et mindreforbruk på 12,3 mill. kroner. Dette skyldes i all hovedsak vakanser og mindreforbruk i forbindelse med bruk av vikar ved permisjoner.

Refusjon sykefravær og fødselspenger har gitt 3,2 mill. kroner i refusjoner utover budsjett. Brukerbetaling viser økte inntekter sammenlignet med budsjett på 1,7 mill. kroner.

Ansvar 340 – Hjemmebaserte tjenester

Hjemmebaserte tjenester har et merforbruk på 0,5 mill. kroner. Tjenesten har et mindreforbruk på fastlønn på 2,1 mill. kroner, men et merforbruk når det gjelder kjøp av tjenester til BPA (brukerstyrt personlig assistent) og innleie helsepersonell fra vikarbyrå på 4,5 mill. kroner.

Ansvar 350 – Miljøtjenesten

Mindreforbruk på 2,5 mill. kroner skyldes økte inntekter i beregning av refusjon for ressurskrevende tjenester på 1,8 mill. kroner, samt økning i sykepengerefusjon på 0,7 mill. kroner forhold til budsjett.

Ansvar 360 – Rus og psykisk helse

Rus og psykisk helse hadde et mindreforbruk på 3,5 mill. kroner. Dette skyldes i all hovedsak mindreforbruk vikarlønn, samt økt refusjon for ressurskrevende tjenester og mottatte sykepengerefusjoner utover budsjett.

TEKNISK, ANSVAR 400 – 440 HAR ET MERFORBRUK PÅ TOTALT 2,2 MILL. KRONER I 2025 IFHT. REGULERT BUDSJETT

Ansvar 400

Tilnærmet i samsvar med budsjett.

Ansvar 410 - Plan/Byggesak/Oppmåling

Ansvar har et mindreforbruk på ca 0,14 mill. kroner, som skyldes lavere utgifter i forbindelse med arbeid med kommunale planer.

Ansvar 420 - Kommunalteknikk

Ansvar har et merforbruk på 0,56 mill. kroner, som i hovedsak skyldes økt vedlikehold, drifts- og serviceavtaler.

Ansvar 430 - Brann

Ansvar har et mindreforbruk på 0,33 mill. kroner. Dette skyldes i hovedsak mindreforbruk på flere poster, samt mottatt refusjon fra oljevernaksjon utover budsjett.

Ansvar 440 - Bygg

Ansvar har et merforbruk på 2,1 mill. kroner. Dette skyldes i hovedsak merforbruk vikarlønn, overtid og pensjon, samt lavere husleieinntekter enn budsjettet.

VAR OMRÅDET, ANSVAR 500 – 540, HAR ET SAMLET MERFORBRUK PÅ 1,8 MILL. KRONER I 2025 IFHT. REGULERT BUDSJETT

Ansvar 500 - Vann

Ansvar har et merforbruk på 0,2 mill. kroner som skriver seg fra blant annet merforbruk på overtid.

Ansvar 510 - Avløp

Ansvar har et merforbruk på ca. 1,6 mill. kroner, som skyldes gjennomføring av større vedlikehold på rensesanleggene samt færre antall tilknytninger enn budsjettet.

Ansvar 520 - Renovasjon

Tilnærmet i samsvar med budsjett.

Ansvar 530 - Slam

Tilnærmet i samsvar med budsjett.

Ansvar 540 - Feiing

Tilnærmet i samsvar med budsjett.

VELFERD OG OPPVEKSTREFORM, ANSVAR 600 – 640, HAR ET MINDREFORBRUK PÅ 5,6 MILL. KRONER I 2025 IFHT. REGULERT BUDSJETT**Ansvar 600 - NAV**

Enheten gikk i balanse i 2025 etter en styrking av budsjetttrammen på 3,5 mill. kroner i løpet av året. Man har de siste 3 årene opplevd en kraftig økning i sosialhjelpsutbetalingene. Det bemerkes at det i 2025 er utbetalt 32 mill. kroner i ytelser til livsopphold og boutgifter. Dette er imidlertid nærmere 2 mill. kroner lavere enn i 2024.

Ansvar 610 – Velferd og oppvekstreform

Enheten hadde et merforbruk på kr 0,5 mill. kroner som skyldes manglende overføring av budsjettmidler fra ansvar 100 - kommunedirektørens stab, hvor kommunalsjef for velferd og oppvekstreform opprinnelig ble budsjettet.

Ansvar 640 - MAKS

Enheten hadde et mindreforbruk på 6,1 millioner kroner, som i hovedsak skyldes redusert utbetaling av introduksjonsstønad og økte refusjoner og ekstratilskudd fra staten, samt økte refusjoner av sykepenges i forhold til budsjett.

Det går en viss tid fra bosetting og frem til flyktningene kommer inn under introduksjonsordningen. Den største andelen av bosettinger skjedde på slutten av 2025, og har derfor belastet introduksjonsordningen i mindre grad i 2025, samtidig som det utløser integreringstilskudd for hele året.

KULTUR, ANSVAR 730, HAR ET SAMLET MINDREFORBRUK PÅ 1,4 MILL. KRONER I 2025 IFHT. REGULERT BUDSJETT**Ansvar 730 – Kultur og fritid**

Kultur har totalt et mindreforbruk på 1,4 mill. kroner, som i hovedsak skyldes vakant stilling ved bibliotek og idrettshallene, samt mottatte refusjoner fra fylket og fra andre samt sykepengerefusjoner utover budsjett.

Ansvar 800 – Finans-/rammeområde

Finans-/rammeområdet viser et samlet merforbruk på 22,4 mill. kroner. Avviket er et resultat av økte finansinntekter utover budsjett og redusert bruk av disposisjonsfond utover budsjett som følge av mindre overføringer fra drift til investering og mindreforbruk innenfor kommunalområdene. Netto renter og utbytte viser et samlet mindreforbruk på 8,6 mill. kroner. Det er inntektsført 32,1 mill. kroner mindre i bruk av disposisjonsfond sammenlignet med budsjett.

Vesentlige avvik fra kommunestyrets premisser for bruken av bevilgningene:

Kommunestyret har gitt bevilgende budsjetttrammer for det enkelte kommunalområde. Det er foretatt økte bevilgninger (revidert budsjett) i løpet av året, men det er på det rene at det foreligger enkelte vesentlige budsjettavvik når vi sammenligner budsjett og regnskap. Dette gjelder i hovedsak innenfor oppvekst og familie, med merforbruk innenfor barnevernstjenesten. Innenfor helse og omsorg har man et budsjettavvik som viser et samlet mindreforbruk.

Kommunestyret har vedtatt handlingsregler for havbruksfond, inkl produksjonsavgift havbruk, jfr. KS 97/20. Nærøysund kommune har i 2025 mottatt 40,7 mill. kroner fra havbruksfondet. Et høyt driftsnivå medfører at inntekten fra havbruksfondet delvis går inn i ordinær drift, samt til å sikre kommunens likviditet i påvente av nødvendig omstilling for å oppnå en bærekraftig drift. Inntil man har sikret en bærekraftig drift vil det ikke være mulig å følge de vedtatte handlingsregler. I 2025 har 30,1 mill. kroner av havbruksfondet og produksjonsavgift fra vindkraft gått inn i drift, mens resterende 16,6 mill. kroner er benyttet til egenkapitalfinansiering av investeringene.

Utvikling og omstilling av driften i retning av bærekraftig drift har hatt sterkt fokus også i 2025. Man har lyktes på flere områder med å redusere driftsnivået, samtidig som det er levert gode tjenester til kommunens innbyggere og brukere. Kommunedirektøren har som nevnt månedlig rapportert om den økonomiske utviklingen til formannskapet.

Innenfor helse og velferd har det så langt ikke lyktes å redusere driftsnivå i den grad som er nødvendig. Dette skyldes blant annet at tjenestene i stor grad har vært rigget og driftet som om man fortsatt var to kommuner. Allikevel er det tatt grep, hvor det med blant annet pausing av plasser ved institusjon som følge av overkapasitet har klart å redusere i turnus/bemanning. Dette har vært et nødvendig grep for å dimensjonere tjenestenivå i henhold til behov, og har resultert i reduserte lønnskostnader. Samtidig forventes gevinster ved gjennomføring av dreiningsprosjektet (fra institusjon til heldøgns omsorg) og TØRN-prosjektet som skal sikre mer effektiv ressursutnyttelse sett opp imot blant annet knapphet på helsepersonell.

Det vil bli kjørt flere prosesser som vil vurdere både organisering, strukturer og oppgavefordeling innenfor hele kommunalområde også videre fremover i 2026. Kommunen må fremover rigge tjenestene slik at man tar inn over seg at vi driver en kommune, og ha brukerne i fokus, hvor man også planlegger en drift med utgangspunkt i den kjente veksten innenfor andelen eldre i samfunnet.

Innenfor tjenesteområde NAV har man måtte foreta styrkinger av budsjettet med 3,5 mill. kroner i 2025, som følge av at utbetalingen av sosial stønad har fortsatt ligger høyt. Dette sett i sammenheng med høy andel arbeidsledighet og utenforskap i kommunen, samtidig som mange ikke har klart å ta inn over seg at vi er inne i en «dyrtid» når det gjelder både renter, matvarepriser og energi, for å nevne noe.

Det er spesielt innenfor gruppen flyktninger man ser en høy andel av de som mottar stønad til livsopphold. Dette sett i sammenheng med høy andel bosatte i både 2022 og 2023, er det viktig at det kommer på plass målrettede tiltak for blant annet å lykkes enda bedre i integreringsarbeidet, og få en enda større andel av flyktningene ut i arbeid etter avsluttet introduksjonsordning.

Det er viktig at kommunen også videre fremover har et sterkt fokus på å sikre en best mulig kvalitet på budsjettarbeidet, og at budsjettoppfølging er en kontinuerlig månedlig prosess gjennom hele året, hvor det fortløpende informeres til politisk nivå, og fremmes budsjettreguleringsaker når det avdekkes behov for det.

3 Driftsresultat

Netto driftsresultat er resultat av ordinær drift, etter fradrag for renter og avdrag. **Netto driftsresultat** uttrykker kommunens evne til å kunne avsette midler til disposisjonsfond, til å kunne møte fremtidige svingninger i rammevilkår, å ivareta nødvendig vedlikehold av kommunens eiendom, samt til en andel egenkapitalfinansiering av investeringene.

Netto driftsresultat (tall i hele tusen)	Regnskap 2025	I pst av brutto dr.innt
Netto driftsresultat	34 761	2,54 %
Økning netto premieavvik pensjon	-17 171	
Netto avsetning/bruk av bundre driftsfond	-1 022	
Netto korrigert driftsresultat	16 568	1,21 %
Prod.avg havbruk	-40 739	
Prod.avg vindkraft	-5 912	
Netto korrigert driftsresultat eks havbruk/vindkraft	-30 083	

Regnskapet viser et netto driftsresultat på 34,76 mill. kroner, som gir en driftsmargin på 2,54% (netto dr.res i % av brutto driftsinntekter).

Statsforvalteren har gitt uttrykk for at kommunene som et minimumsnivå, må ha en driftsmargin på 1,75%, eller tilsvarende 1,75% avsetning til disposisjonsfond. Kommunestyret i Nærøysund har vedtatt at kommunen skal ha et netto driftsresultat på minimum 2% for å kunne oppfylle vedtatt måltall.

Når en korrigerer ordinært netto driftsresultat for avsetning og bruk av bundne fond, samt premieavvik, viser korrigert netto driftsresultat hvor sunn drift kommunen har, og hvordan driften påvirker handlingsrommet. Det kan være verdt å merke seg at bundne fond er midler som tilskuddsgiver (andre enn kommunen) knytter forpliktelser/rapportering til mht. definert tiltak. Bundne fond inngår derfor ikke i ordinær drift, og må korrigeres for ved etablering av bærekraftig driftsrammer/driftsbudsjett.

Overføringene fra havbruksfondet er inntekter som det er knyttet stor usikkerhet til i fremtiden med tanke på innretning, og hvor stor andel som vil tilfalle havbrukskommunene. Midlene bør ikke gå inn i ordinær drift, men i stor grad nyttes til utvikling, investeringer og nedbetaling av lånegjeld, slik det fremgår av handlingsreglene.

Om man holder midlene fra havbruksfondet og produksjonsavgift fra vindkraft utenfor resultatet, viser regnskapet et korrigert netto driftsresultat på minus 30,1 mill. kroner, som gir et mer reelt bilde av de økonomiske utfordringene kommunen står overfor.

Nærøysund kommune har tatt grep for å bedre den økonomiske handlefriheten og oppnå en bærekraftig drift. Kommunen har fortsatt et for høyt driftsnivå og høye finanskostnader i forhold til ordinære driftsinntekter/rammeoverføringer, når man ser bort ifra inntektene fra havbruk og vindkraft.

Kommunedirektøren mener det fremover er svært sentralt å få på plass en bærekraftig økonomiplan der en søker å tilpasse driften til de rammevilkårene som forventes de neste årene.

God skatteinngang og lave renter har bidratt positivt på resultatet over flere år, men dette er ikke lenger tilfelle. Kommunen må ta inn over seg flere år med økte renter, og nytt inntektssystem som slår negativt ut for skatteinntektene i Nærøysund, slik at man ikke lenger kan forvente den merskatteveksten man har sett de siste 10 årene.

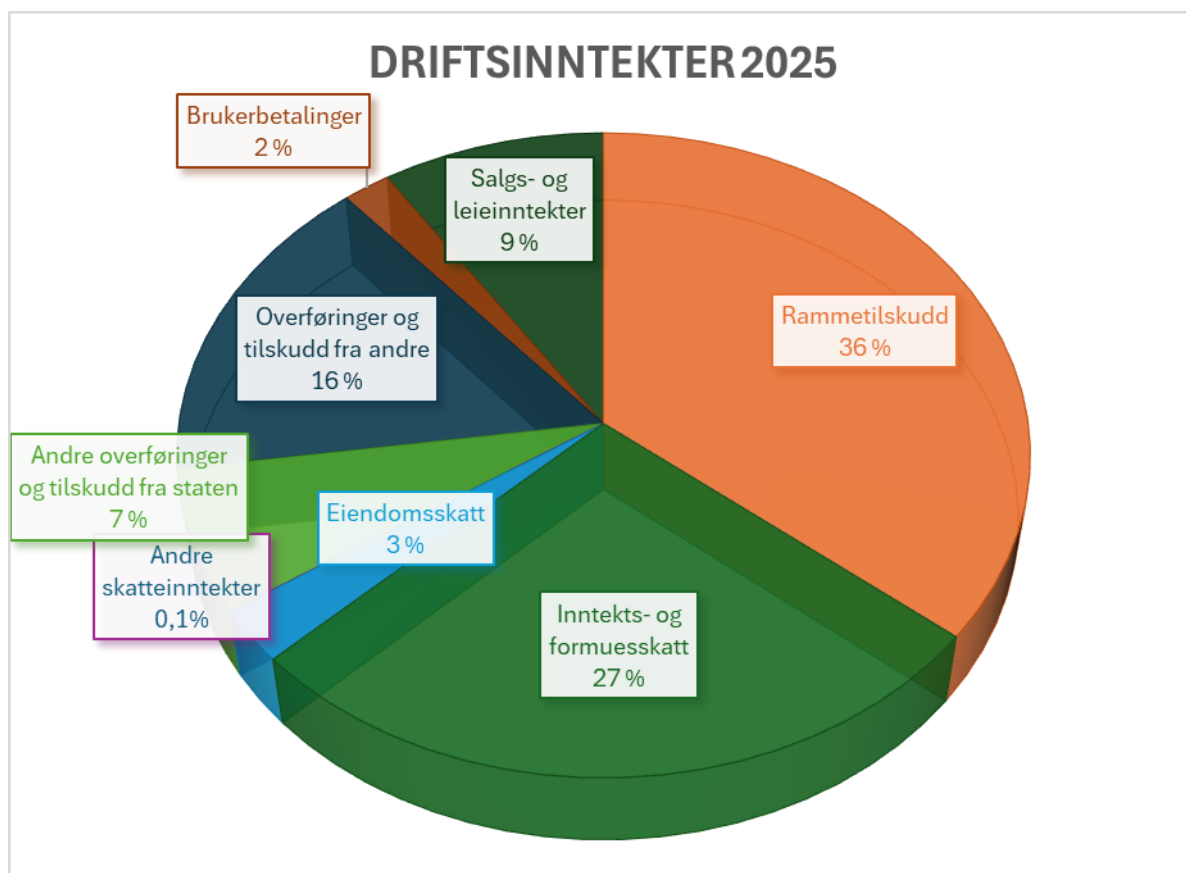
I løpet av 2022/2023 har styringsrenten blitt endret flere ganger og er gått fra 0,5% til 4,5%. Styringsrenten har siden 2023 ligger uforandret frem til vi fikk to rentekutt i 2025 på til sammen 0,5 prosentpoeng, slik at styringsrenten ved utgangen av 2025 ligger på 4 prosent. Med en lånegjeld på ca. 1,4 mrd. kroner går de høye rentekostnadene på bekostning av kommunens driftsrammer til tjenesteproduksjon.

Omstillingstiltak/reduert driftsnivå og redusert lånegjeld vil over tid bedre budsjettbalansen og oppfylle kravene (måltallene) med henblikk på en bærekraftig økonomi. Et for høyt driftsnivå de siste årene tilsier at omstilling og utvikling av driften må gjennomføres kontinuerlig, og det betyr at tjenestene må forholde seg til en stram og nøktern drift innenfor de gitte rammer.

3.1 Driftsregnskapet - inntekter

Kommunens samlede driftsinntekter er på 1,368 mrd. kroner i 2025 mot 1,406 mrd. kroner i 2024, som er en reduksjon på 38 mill. kroner. Det bemerkes at utbetaling fra havbruksfondet i 2025 på 40,7 mill. kroner, var 112,2 mill. kroner lavere enn for 2024. Inntektene skriver seg

for øvrig fra flere kilder. Skatt, rammetilskudd og eiendomsskatt utgjør til sammen 66% av kommunens inntekter, og kan disponeres fritt.



I andre overføringer og tilskudd fra staten er det inntektsført 46,6 mill. kroner i produksjonsavgift havbruk og vindkraft.

Nærøysund kommune (tall i hele tusen)	2023	2024	2025
Skatter i 1000 kr	421 697	407 990	371 209
<i>Endr. i prosent</i>		-3,3 %	-9,0 %
Skatteutjevning netto i 1000 kr	-30 556	-18 988	28 274
Sum skatt og skattutj. netto i 1000 kr	391 141	389 001	399 483
<i>Endr. i prosent</i>	<i>-1,8 %</i>	<i>-0,5 %</i>	<i>2,7 %</i>
Skatt i pst av landsgjennomsnittet	111,2 %	106,5 %	88,5 %
Andel skatt og netto inntektsutj i pst av landsgjennomsnittet	103,1 %	101,5 %	95,3 %

Nærøysund har en skatteinngang på 371,2 mill. kroner, tilsvarende 88,5% målt i forhold til landsgjennomsnittet. Dette er en reduksjon i skatteinntektene sammenlignet med 2024 på hele 36,8 mill. kroner, tilsvarende minus 9 prosent.

Skatt og netto skatteutjevning i prosent av landsgjennomsnittet endte i 2025 på 95,3 prosent mot 101,5 prosent i 2024. Redusert skatteinngang skyldes i stor grad omlegging av inntektssystemet hvor utbytteskatt og andel formuesskatt i 2025 nå tilfaller staten.

Konsekvensene av nytt inntektssystem, hvor staten drar inn finansinntekter og formuesskatt og fordeler på de skattesvake kommunene slår negativt ut for Nærøysund.

3.2 Driftsregnskapet – utgifter

Kommunens samlede driftsutgifter er på 1,331 mrd. kroner i 2025, mot 1,284 mrd. kroner i 2024, som gir en økning på 47 mrd. kroner. Driftsutgiftene er delt inn i ulike arter i henhold til Kostra, og figur under viser hvor stor andel de ulike driftsutgiftene utgjør av samlede utgifter.



Lønn- og sosiale utgifter utgjør 57% av de totale kostnadene. Kjøp av varer og tjenester som inngår i tjenesteproduksjon utgjør 30%. 2025 har vært et krevende år, med omstilling og krav til innsparinger og nøktern drift. Dette har resultert i at kommunen har redusert sum driftsutgifter med ca. 20 mill. kroner, hensyntatt deflator på 3,9% og utgifter til forsikringskade basseng Rørvik. Lønnsutgiftene er redusert med ca. 33 mill. kroner sammenlignet med 2024 om man hensyntar årslønnsveksten.

3.3 Pensjonsutgifter

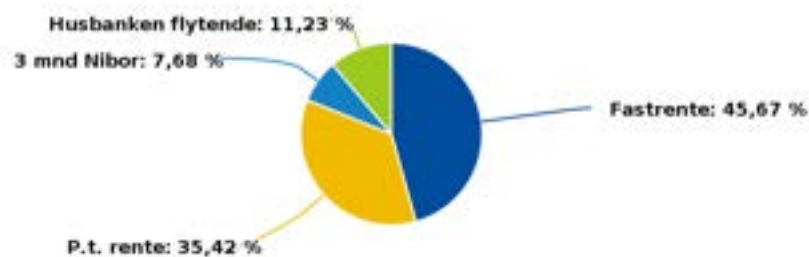
Pensjonskostnadene har økt med 8 mill. kroner hensyntatt lønnsveksten fra 2024. Økningen skyldes i stor grad økt amortiseringskostnad som følge av høye premieavvik siste år. Det forventes en videre økning i pensjonskostnadene i årene fremover, delvis på grunn av innføringen av ny livsvarig AFP-ordning fra 1.1.2025, samt med bakgrunn i forventet lønnsvekst og en mindre andel yrkesaktive i forhold til økningen i antallet pensjonister.

Det ble inntektsført premieavvik med 44,9 mill. kroner (inkl arbeidsgiveravgift), mens det ble utgiftsført 27,7 mill. kroner (inkl arbeidsgiveravgift) som amortisering av tidligere års

premieavvik. Samlet akkumulert premieavvik pr. 31.12.2025 (inklusive arbeidsgiveravgift) er på 156,7 mill. kroner. Dette er en økning på 17,1 mill. kroner sammenlignet med 2024.

Akkumulert premieavvik på pensjon har bygd seg opp over mange år, som også er tilfelle i flere andre kommuner. Dette er midler som allerede er betalt i pensjonspremie og som skal amortiseres og kostnadsføres i regnskapet de kommende 7 årene. Kommunen har derfor avsatt midler på eget disposisjonsfond til å kunne møte de fremtidige amortiseringskostnadene. Dersom premieavviket ikke avsettes til disposisjonsfond, men går inn i driften, vil dette medføre en dobbel belastning av kommunens likviditet som raskt vil kunne medføre at kommunen får likviditetsproblemer.

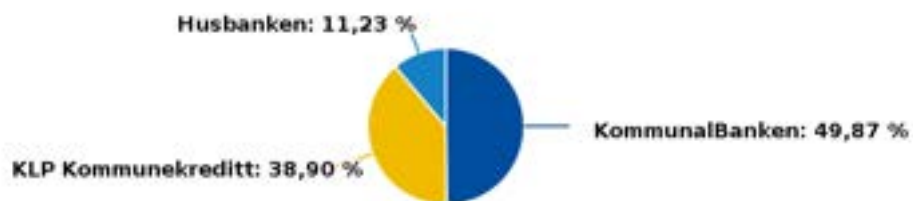
3.4 Renter og avdrag



Finansreglement for Nærøysund kommune, som ble vedtatt i k. sak 57/20, sier at minimum 1/3 av gjeldsporteføljen skal ha flytende rente (rentebinding kortere enn ett år).

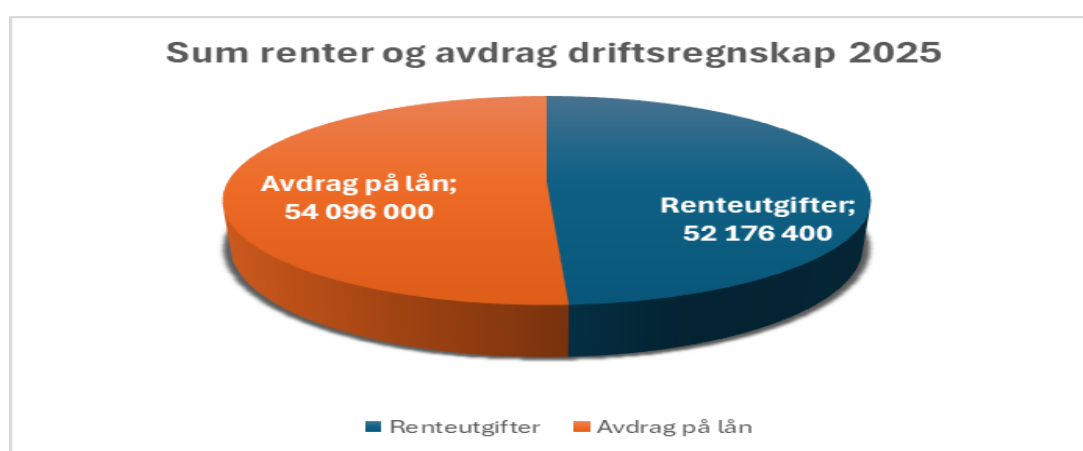
Reglementet sier også at minimum 1/3 av gjeldsporteføljen skal ha fast rente, og at den resterende tredjedelen skal vurderes ut ifra markedssituasjonen. Per 31.12.2025 har Nærøysund kommune 46,67% av sin gjeldsportefølje bundet til fast rente, og oppfyller med dette rentekravet i finansreglementet. Den høye andelen fastrente er gunstig og uten særlig risiko. Andel fastrente har gått ned i forhold til 2024, da renteavtaler har utløpt. Grunnet utsiktene til kutt i styringsrenten i 2025, har kommunen valgt å ikke inngå nye fastrenteavtaler. Det bemerkes at det er stor usikkerhet rundt tidligere signaler om ytterligere reduksjon i styringsrenten.

Kommunens samlede renteutgifter var i 2025 på 52,1 mill. kroner. Dette er en reduksjon på 2,1 mill. kroner fra 2024. I 2025 ble det betalt 54,1 mill. kroner i avdrag som ble belastet driftsregnskapet. Dette er 1,5 mill. kroner lavere enn forrige år. Videre er betalt ordinære avdrag på startlån utgiftsført i investeringsregnskapet med 6,1 mill. kroner, og i tillegg ekstraordinære avdrag på startlån med 9,9 mill. kroner. Det står pr 31.12.2025 en akkumulert saldo i balansen på 6,1 mill. kroner i mottatte ekstraordinære avdrag på startlån.



Kommunens største långiver per 31.12.2025 var Kommunalbanken med 49,87% av samlet lånegjeld.

Utgiftene knyttet til avdrag og renter utgjør en betydelig andel av kommunens utgifter som belaster driften direkte.



I 2025 utgjør renter og avdrag 8% av sum driftsinntekter. Som en måleparameter bør ikke sum renter og avdrag overstige 6% av sum driftsinntekter. Finanskostnadene vil påvirke kommunens rammer til tjenesteproduksjon direkte, og spesielt ved en renteøkning, som har vært tilfelle frem til høsten 2025.

4 Investeringsregnskapet

Investeringsregnskapet viser at det i løpet av 2025 ble investert for 42,9 mill. kroner i varige driftsmidler og 0,5 mill. kroner i akser, andeler og utlån.

De største investeringsprosjektene var:

- Tjønnsøyvegen
- Rus- og psykiatriloliger
- Ipad/pc skole og oppvekst
- Fordelingsnett vann
- Rørvik skole

I tillegg til;

- Egenkapitalinskudd KLP

Startlån

Det ble innvilget og utbetalt startlån med 13,7 mill. kroner. Det ble inntektsført mottatt avdrag på utlån med 12,8 mill. kroner, hvorav ekstraordinære avdrag utgjorde 9,2 mill. kroner.

Finansiering av investeringer

Med utgangspunkt i dagens lånerente og fremtidige investeringsplaner, har kommunen finansiert investeringene i 2025 med tilskudd fra Husbanken, spillemidler, egenkapitalfinansiering (overføring fra drift), bruk av bundne investeringsfond og kompensasjon for merverdiavgift.

Samlet ble det overført fra drift med 24,5 mill. kroner, mens refusjon av momskompensasjon bidro med 6,4 mill. kroner.

Tilbakebetalt egenkapitalinnskudd KLP

Nærøysund kommune fikk i 2025 tilbakebetalt 39,1 mill. kroner i egenkapitalinnskudd fra KLP ved overgang til ny pensjonsleverandør for fellesordningen og folkevalgtordningen. Tilbakebetalt egenkapitalinnskudd er avsatt til ubundet investeringsfond.

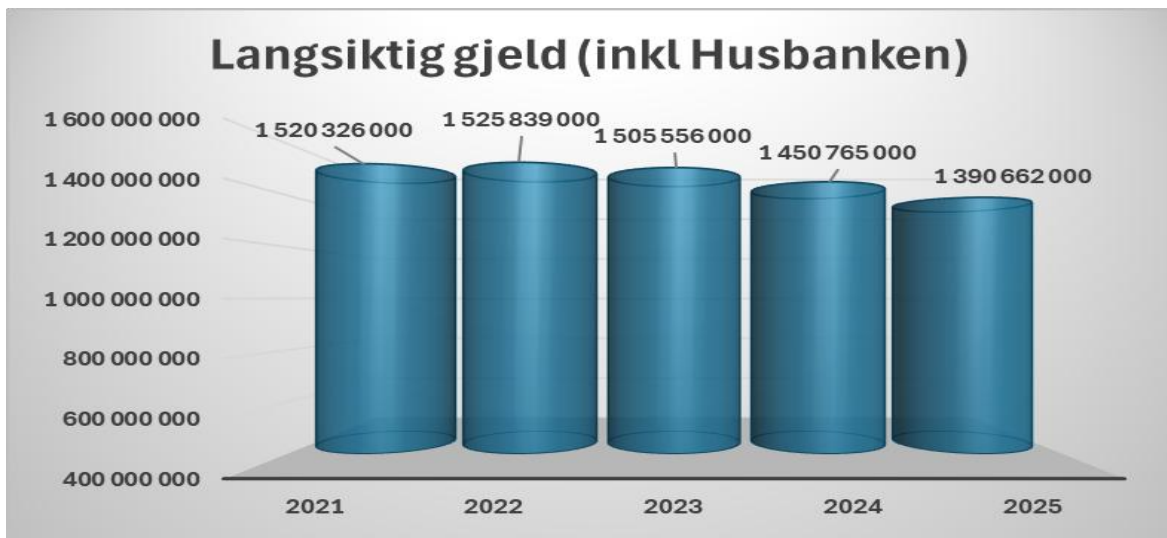
4.1 Avvik sett opp imot budsjett

Bevilgningsoversikt - investering	Note-henvisning	Regnskap 2025	Revidert budsjett 2025	Oppr.budsjett 2025	Regnskap 2024
1 Investeringer i varige driftsmidler	3	-42 868 218	-46 502 638	-32 675 000	-98 670 787
2 Tilskudd til andres investeringer		0	0	0	0
3 Investeringer i aksjer og andeler i selskaper	2, 4	-349 224	-349 224	-2 600 000	-8 259 120
4 Utlån av egne midler		-200 000	-200 000	0	-445 000
5 Avdrag på lån		0	0	0	0
6 Sum investeringsutgifter		-43 417 442	-47 051 862	-35 275 000	-107 374 907
7 Kompensasjon for merverdiavgift		6 358 807	7 223 059	1 835 000	15 121 055
8 Tilskudd fra andre		15 245 335	13 528 236	0	4 032 643
9 Salg av varige driftsmidler	3	1 780 670	1 688 805	0	4 615 715
10 Salg av finansielle anleggsmidler		39 238 691	39 238 691	0	2 779 757
11 Utdeling fra selskaper		0	0	0	0
12 Mottatte avdrag på utlån av egne midler		200 000	30 000	0	5 040 000
13 Bruk av lån		0	0	23 500 000	58 272 792
14 Sum investeringsinntekter		62 823 503	61 708 791	25 335 000	89 861 963
15 Videreutlån		-14 156 960	-10 000 000	-10 000 000	-18 053 202
16 Bruk av lån til videreutlån		13 736 760	10 000 000	10 000 000	18 053 202
17 Avdrag på lån til videreutlån	7	-15 957 576	-18 880 911	-9 000 000	-11 254 043
18 Mottatte avdrag på videreutlån	7	12 775 377	6 880 911	6 000 000	13 329 429
19 Netto utgifter videreutlån		-3 602 400	-12 000 000	-3 000 000	2 075 386
20 Overføring fra drift		24 535 210	31 896 734	12 940 000	24 332 786
21 Avsetninger til bundne investeringsfond	7, 10	-6 669 897	-436 214	0	-7 570 439
22 Bruk av bundne investeringsfond	10	10 598 472	10 150 000	0	5 717 722
23 Avsetninger til ubundet investeringsfond	10	-44 267 449	-44 267 449	0	-7 315 510
24 Bruk av ubundet investeringsfond	10	0	0	0	273 000
25 Dekning av tidligere års udekket beløp		0	0	0	0
26 Sum overføring fra drift og netto avsetninger		-15 803 664	-2 656 929	12 940 000	15 437 559
27 Fremført til inndekning i senere år (udekket beløp)		0	0	0	0

Bevilgningsoversikten over viser kun mindre avvik mellom regnskap og budsjett.

- Reduserte investeringer har gitt 7,3 mill. kroner i mindre overføringer til drift enn budsjettet.
- Det er mottatt 5,9 mill. kroner i ekstra avdrag utover budsjett på videreutlån.
- Tilbakeført egenkapitalinnskudd KLP på 39,1 mill. kroner er avsatt til ubundne investeringsfond.

4.2 Lånegjeld



Kommunens langsiktige lånegjeld er redusert med 60,1 mill. kroner i 2025. Kommunens samlede lånegjeld var ved utgangen av året på 1,39 mrd. kroner.

Netto lånegjeld er definert som langsiktig gjeld (eksklusive pensjonsforpliktelser) fratrukket totale utlån og ubrukte lånemidler. I videre utlån inngår Startlån.

Sammensetning av gjeld 31.12.2025 (tall i hele tusen)		I pst av brutto dr.innt	I pst av brutto dr.innt eks havbruk/vindkraft
Samlet lånegjeld	1 390 662	102 %	105 %
Videreutlån	152 637		
Ubrukte lånemidler	11 056		
Netto lånegjeld	1 226 969	90 %	93 %
Lån til selvkostområdene	219 622		
Lån med rentekomp	28 617		
Gjeld som belaster kommunekassen	978 730		

Nærøysund kommune har en netto lånegjeld sett i sammenheng med driftsinntekter som ligger over gjennomsnitt i kommune Norge for øvrig, men gapet er redusert de siste årene.

En netto lånegjeld på <80% anses som bærekraftig, og vil i større grad tåle renteendringer og gir bedret økonomisk handlingsrom.

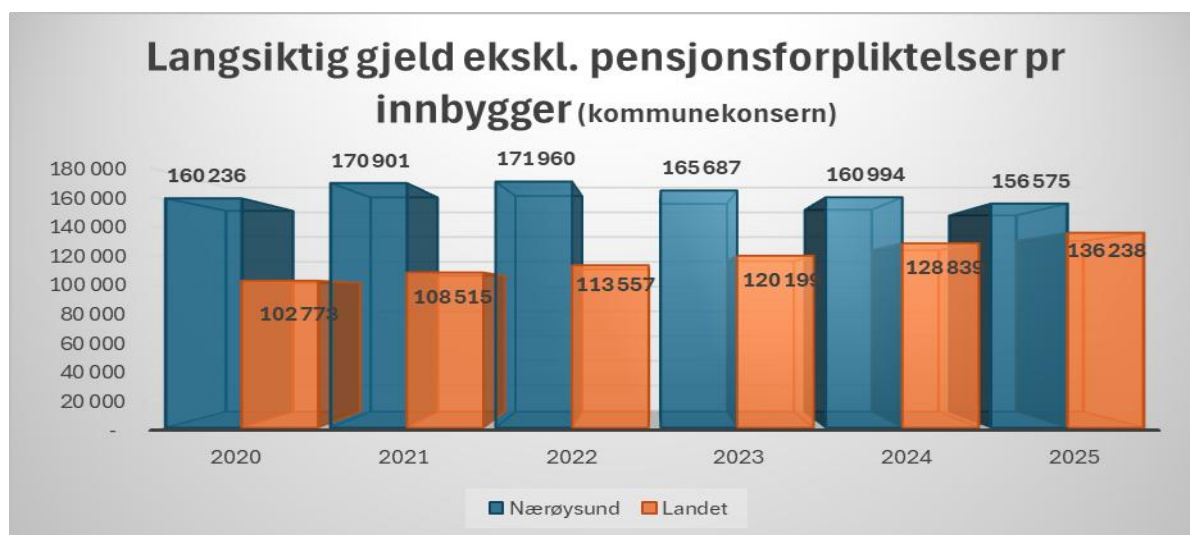
Netto lånegjeld i prosent av brutto driftsinntekter ekskl. inntekter fra havbruksfond i 2025 utgjør 105%.

Ifølge kommunens handlingsregler, vedtatt ved behandlingen av budsjett 2025, er målet at brutto lånegjeld ikke overstiger 100% av kommunens brutto driftsinntekter. Det betyr at kommunen per 31.12.2025 ligger ca. 70 mill. kroner over anbefalt gjeldsnivå når man trekker ut produksjonsavgift fra havbruk og vindkraft kommunens driftsinntekter. Om man ser på netto lånegjeld vil det være behov for å redusere lånegjelden med 0,17 mill. kroner for å nå anbefalt nivå på 80 prosent av brutto driftsinntekter (når havbruksinntektene holdes

utenfor). Å ligge over anbefalt nivå innebærer følgelig at kommuneøkonomien er mer sårbar ved renteøkninger og utløp av fastrenteavtaler, med de følger det vil få med reduserte rammer til kommunal tjenesteyting.

4.3 Langsiktig lånegjeld per innbygger

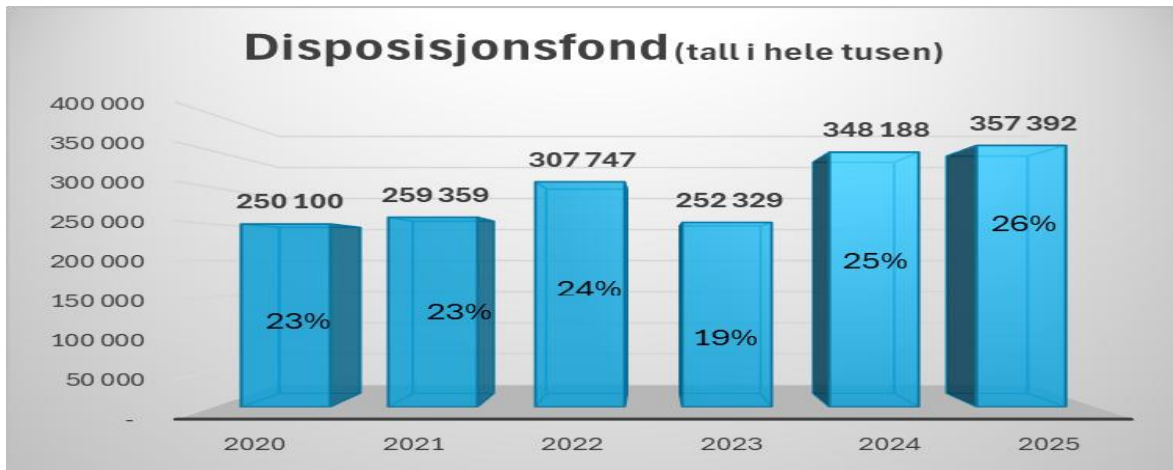
Nærøysund kommune har hatt et stabilt innbyggertall i løpet av 2025, samtidig som at langsiktig gjeld er blitt redusert.



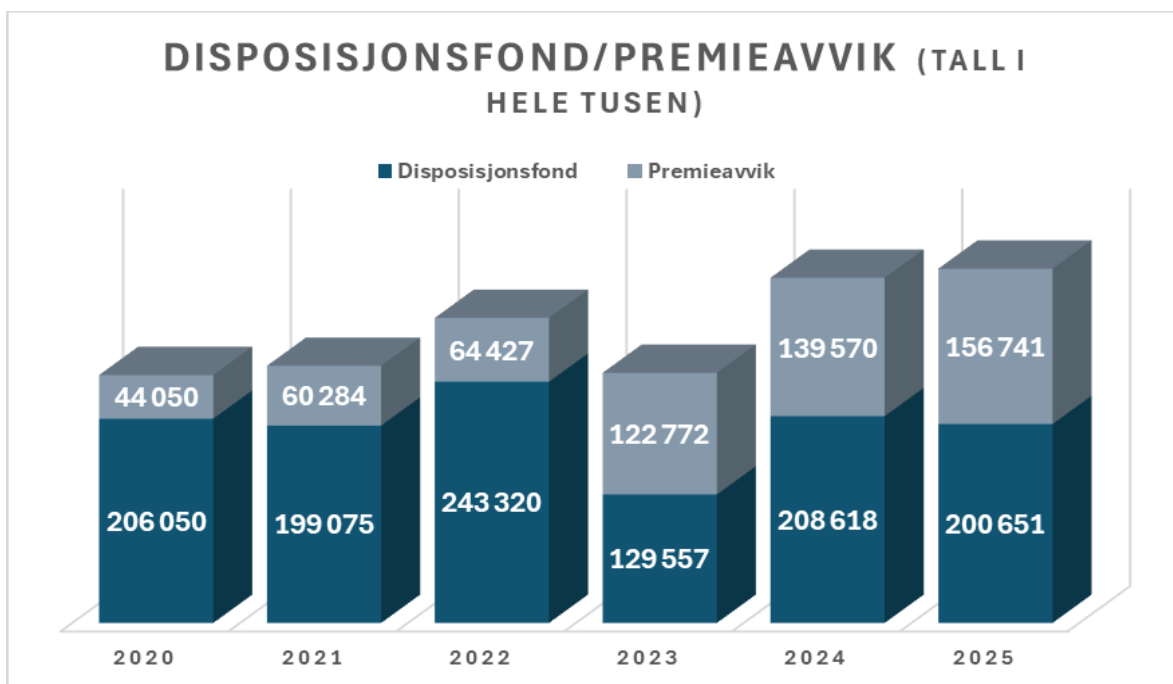
Ved inngangen til 2025 var total lånegjeld pr. innbygger i Nærøysund (kommunekonsern) kr 160 994. Denne har blitt redusert til kroner 156 575 pr. innbygger ved utgangen av 2025. Til sammenligning er gjennomsnittet pr. innbygger for landet på kroner 127 041 pr inngangen av 2025, som har økt til kr 136 238 pr utgangen av 2025. Dette viser at de grep som er tatt med hensyn til å ta ned investeringsnivået og nye låneopptak har gitt resultat, men at kommunen fortsatt bør redusere sin gjeldsbelastning ytterligere i årene fremover.

4.4 Disposisjonsfond

Kommunen har ved utgangen av 2024 et disposisjonsfond på totalt 357,4 mill. kroner, som er en økning fra året før på 9,2 mill. kroner. Det er verdt å merke seg at det i 2025 er mottatt 46,7 mill. kroner fra havbruksfondet og vindkraft, samtidig som det er inntektsført 17,1 mill. kroner i økning premieavvik på pensjon.



Disposisjonsfond utgjør pr 31.12.2025 26% av brutto driftsinntekter. Av samlet disposisjonsfond utgjør akkumulert premieavvik 156,7 mill. kroner ved utgangen av 2025.



Redusert med akkumulert premieavvik utgjør disposisjonsfondet 200,6 mill. kroner, som utgjør 14,6% av brutto driftsinntekter.

4.5 Økonomiske måltall

Økonomibestemmelsene i den nye kommuneloven setter krav til at kommunestyret skal vedta økonomiske måltall. Dette skal være med på å sikre en forsvarlig langsiktig økonomisk styring, kontroll og en bærekraftig kommuneøkonomi.

I Nærøysund kommune er følgende måltall politisk vedtatt:

Økonomiske måltall			
Netto driftsresultat i % av driftsinntekter	< 1,75 %	1,75 % - 2 %	> 2 %
Disposisjonsfond i % av driftsinntekter	< 5 %	5 % - 7,5 %	> 7,5 %
Brutto lånegjeld i % av driftsinntekter	> 110 %	100 % - 110 %	< 100 %

Måltallene gir også en pekepinn på hvilke politiske ambisjoner det er rom for i et flerårig perspektiv. Det er derfor viktig at kommunestyret har en langsiktig strategi som aktivt styrer innenfor vedtatte måltall.

Netto driftsresultat for 2025 utgjør 2,5 % av brutto driftsinntekter og er på grønt nivå. Om man ikke tar med midler fra havbruksfondet ville netto driftsresultat vært negativt i 2025. Disposisjonsfondet er på 26%, og ligger over vedtatt måltall.

Brutto lånegjeld for 2025 er på 102% av samlede driftsinntektene, og ligger på gult nivå. I forhold til samlede driftsinntekter, ekskl. midler fra havbruksfond 2025, ligger lånegjelden på 105%, og på gult nivå. Inntektene fra havbruksfondet vil svinge annet hvert år avhengig av vekst i MTB og resultater av auksjonsrundene, og bør holdes utenfor ordinær drift og måltall.

Det foreligger i økonomiplanperioden krav til reduksjon i driftsnivå og reduksjon av lånegjelden for igjen å kunne oppnå økonomisk bærekraft. Det er i 2025 ikke tatt opp nye investeringslån (kun til Startlånordningen), samtidig som det fremover i planperioden kun er vedtatt låneopptak til investeringsprosjektene innenfor VAR. Dette vil i løpet av økonomiplanperioden bringe brutto lånegjeld ned på grønt nivå.

5 Annen relevant informasjon

Kommunestyret har i desember 2025 inngått sluttavtale med tidligere kommunedirektør. Avtalen innebærer at det skal betales to års godtgjørelse fra desember 2025 til utgangen av 2027. Fra januar 2026 er det konstituert midlertidig kommunedirektør som skal virke frem til fast kommunedirektør er på plass. Dette vil medføre økte utgifter for kommunen i den aktuelle perioden.

I løpet av 2025 har Nærøysund kommune hatt advokatutgifter i forbindelse med varslingsaker mot nå avgått kommunedirektør. Det vil i 2026 påløpe ytterligere advokatutgifter til ekstern sluttbehandling og rapport rundt varslene.

8. april 2025 vedtok formannskapet i Nærøysund kommune å selge den kommunale eiendommen Grytbogen til selskapet Grytbogen Naturpark AS for 20,1 millioner kroner. Det var to budgivere på den 42 000 dekar store eiendommen. Den andre budgiveren, Grytbogen AS hadde lagt inn det høyeste budet på eiendommen 20,2 millioner kroner. Formannskapet valgte likevel å selge til Grytbogen Naturpark AS etter en totalvurdering. Grytbogen AS mente kommunen brøt spillereglene og ikke hadde gitt tilstrekkelig informasjon om at

formannskapet kunne velge hvem de ville selge til, og valgte å ta saken til rettssystemet. Kommunen fikk i Trøndelag tingrett medhold i sin avgjørelse om å selge til den de ønsket. Tingrettens avgjørelse er anket av Grytbogen AS. I skrivende stund er ikke lagmannsrettens vurdering av anken kjent.

Aksjer og andeler i varig eie

Det vises til note 4 i regnskapsdokumentet, hvor det kommer frem at Nærøysund kommune har sin største balanseførte verdi i Kråkøya Eiendom AS, med i overkant av 235 mill. kroner.

Nærøysund kommunen eier 73,533 % av aksjene i Kråkøya Eiendom AS. Øvrige aksjer i Kråkøya Eiendom AS er eid av Nord-Trøndelag Havn Rørvik IKS, som eies med 78,87% av Nærøysund kommune.

Videre nevnes NTE AS med en kommunal eierandel på 6,41%, og en balanseført verdi på 48 mill. kroner.

Selskapene Ytre Namdal Vekst AS, Vikna Byggutleie AS og Nærøy Eiendom AS eies 100% av Nærøysund kommune.

Garantiansvar

Det vises til note 9 i regnskapsdokumentet. Rest garantiramme per 31.12.2025 er på 217 mill. kroner. De største enkeltgarantiene er gitt til det kommunale foretaket Nærøysund kommunale Boligutleie KF med 109 mill. kroner fordelt på 20 lån, Ytre Namdal Vekst AS med 37 mill. kroner fordelt på 4 lån, Nord-Trøndelag Havn Rørvik IKS med 22,9 mill. kroner, og Midtre Namdal Avfallsskapselskap (MNA) med 21,6 mill. kroner.

Konsolidert regnskap Nærøysund kommune

Iht. kommunelovens § 14-7, jf. forskrift om økonomiplan, årsbudsjett, årsregnskap og årsberetning for kommuner og fylkeskommuner mv. kap. 10., skal kommunen utarbeide en årsberetning for kommunens samlede virksomhet. Det skal også utarbeides en egen årsberetning for hvert foretak.

Det konsoliderte årsregnskapet etter kommunelovens § 14-6 første ledd bokstav d) skal vise kommunen som en økonomisk enhet. Det vises til dokumentet Nærøysund kommune - Konsolidert regnskap 2025.

Nærøysund kommune eier to kommunale foretak. Disse er Nærøysund kommunale Boligutleie KF og Kystmuseet i Nord-Trøndelag Woxengs Samlinger Eiendom Nærøysund KF.

De kommunale foretakene legger fram egne årsmeldinger og regnskap som behandles av kommunestyret.

Nærøysund kommune, 24.03.2026

Endre Skjervø
Kommunedirektør



Nærøysund kommune

Postadresse: Nærøysund kommune
Postboks 133, Sentrum,
7900 Rørvik

Kontakt:
post@narøysund.kommune.no
Tlf.: 959 93 300

NÆRØYSUND KOMMUNE
KONTROLLUTVALGET

**SAKSNR 11/26: KONTROLLUTVALGETS UTTALELSE – ÅRSREGNSKAPET 2025
FOR NÆRØYSUND KOMMUNALE BOLIGUTLEIE KF**

SKAL BEHANDLES / ER BEHANDLET I:

<u>UTVALG</u>	<u>SAK NR.</u>	<u>M.DATO</u>	<u>SAKSBEHANDLER</u>	<u>ARKIVNUMMER</u>
KONTROLLUTVALGET	11/26	27.04.26	Sekretariatet v/Lisbeth Tønseth	

SEKRETARIATETS INNSTILLING

Kontrollutvalget legger frem slik uttalelse for kommunestyret:

Til kommunestyret
Nærøysund kommune

**KONTROLLUTVALGETS UTTALELSE TIL NÆRØYSUND KOMMUNALE BOLIGUTLEIE
KF SITT ÅRSREGNSKAP OG ÅRSBERETNING FOR 2025**

Kontrollutvalget har i møte den 27.04.2026 behandlet Nærøysund kommunale boligutleie KF sitt årsregnskap for 2025.

Grunnlaget for behandlingen har vært det avlagte årsregnskapet, årsberetning, samt revisjonsberetningen fra revisor, datert 15.04.2026. I tillegg har ansvarlig revisor og foretakets ledelse supplert kontrollutvalget med muntlig informasjon.

Det er avgitt en revisjonsberetning uten forbehold eller presisering.

Nærøysund kommunale boligutleie KF sitt netto driftsresultat ble negativt med kr 1 842 827.

Utover det som fremgår av saksfremlegget har kontrollutvalget ikke merknader til Nærøysund kommunale bolig KF sitt årsregnskap for 2025.

Nærøysund 27. april 2026

Kontrollutvalget

Kopi: Formannskapet

SAKSUTREDNING

INNLEDNING

Det er kommunestyret sitt ansvar å forvalte kommunens økonomi, herunder vedta årsregnskap og årsberetning, jfr kommunelovens § 14-2. Det er videre kommunestyret sitt ansvar å påse at økonomiforvaltningen skjer i tråd med lov, forskrift og egne regler. Kommunestyret sitt ansvar for forvaltningen av den økonomiske internkontrollen og økonomiforvaltningen er forsterket gjennom ny kommunelov, jfr blant annet kommuneloven §§ 14-1 og 25-1 og 2.

BAKGRUNN

Ihht Kommunelovens § 23-2. *Kontrollutvalgets ansvar og myndighet* skal Kontrollutvalget påse at :

- a) *kommunens regnskaper blir revidert på en betryggende måte*
- b) *det føres kontroll med at den økonomiske forvaltningen foregår i samsvar med gjeldende bestemmelser og vedtak*

Ihht forskrift ¹ § 3. *Kontrollutvalgets oppgaver ved regnskapsrevisjon*, skal kontrollutvalget holde seg løpende orientert om revisjonsarbeidet og påse at

- a) *kommunens eller fylkeskommunens årsregnskaper blir revidert på en betryggende måte*
- b) *regnskapsrevisjonen utføres i samsvar med lov, forskrift og kontrollutvalgets instruksjer og avtaler med revisor*
- c) *regnskapsrevisjonen blir utført av revisorer som oppfyller kravene i kapittel 2 og 3.*

Kontrollutvalget skal uttale seg til kommunestyret eller fylkestinget om årsregnskapene og årsberetningene før formannskapet eller fylkesutvalget innstiller til vedtak.

Kontrollutvalget skal påse at regnskapsrevisorens påpekinger etter kommuneloven § 24-7 til § 24-9 blir rettet eller fulgt opp. Hvis påpekingene ikke blir rettet eller fulgt opp, skal kontrollutvalget rapportere det til kommunestyret eller fylkestinget.

FORMÅL MED KONTROLLUTVALGETS UTTALELSE

§ 14-3. *Behandling av økonomiplan, årsbudsjett, årsregnskap og årsberetning*

Økonomiplanen for de neste fire årene og årsbudsjettet for det kommende året skal vedtas før årsskiftet. Årsregnskapene og årsberetningene skal vedtas senest seks måneder etter regnskapsårets slutt. Hvert årsregnskap skal behandles samtidig med tilhørende årsberetning. Vedtaket om årsregnskap skal angi hvordan et eventuelt merforbruk i driftsregnskapet skal dekkes inn.

Formannskapet eller fylkesutvalget innstiller til vedtak om økonomiplan, årsbudsjett, årsregnskap og årsberetning. **Kontrollutvalget skal uttale seg til kommunestyret eller fylkestinget om årsregnskapene og årsberetningene før formannskapet eller**

¹ Forskrift om kontrollutvalg og revisjon . FOR-2019-06-17-904

fylkesutvalget innstiller til vedtak. I kommuner og fylkeskommuner med parlamentarisk styreform innstiller kommunerådet eller fylkesrådet til vedtak.

Bestemmelsen gjelder også kommunale foretak, jf kommuneloven § 9-1 fjerde ledd.

Formålet med uttalelsen er at kommunestyret skal få oppsummerende og samlet informasjon om at det gjennom året er gjennomført uavhengig kontroll med at kravet til årsregnskap og årsberetning er ivarettatt i tråd med lov, forskrift og egne regler, jfr kommunelovens §§ 14-1, 14-2 og 14-7.

GRUNNLAG FOR UTTALELSEN

- Revisjonsberetning for 2025 datert 15. april 2026
- Årsregnskap og årsmelding for 2025

VEDLAGT
VEDLAGT

Foretakets revisor Deloitte AS oppsummerte revisjonsarbeidet, og administrasjonen presenterte hovedtrekkene i årsregnskapet og styrets årsberetning.

VURDERING AV ÅRSREGNSKAPET OG ÅRSBERETNINGEN

Revisjonsberetning

I sin konklusjon om Nærøysund kommunale boligutleie KF sitt årsregnskap mener revisor at årsregnskapet oppfyller gjeldende lovkrav, og gir i det alt vesentlige en dekkende framstilling av foretakets finansielle stilling pr 31. desember 2025, og av resultatet for regnskapsåret avsluttet pr denne datoen i samsvar med kommunelovens regler og god kommunal regnskapsskikk i Norge.

Revisjonsberetningen har en positiv total konklusjon om Nærøysund kommunale boligutleie KF sitt årsregnskap.

Årsregnskapet

Det er ett netto negativt driftsresultat for Nærøysund kommunale boligutleie KF på kr 1 842 827,-.

VURDERING AV ØKONOMIFORVALTNINGEN OG INTERNKONTROLLEN

Internkontroll

Revisjonen har ingen bemerkninger til foretakets internkontroll.

Budsjett

Revisor har konkludert i sin revisjonsberetning, at de ikke er kjent med forhold som gir grunn til å tro at årsberetningen ikke gir dekkende opplysninger om vesentlige budsjettavvik.

Bokføring

I sin revisjonsberetning konkluderer revisor med at ledelsen har oppfylt sin plikt til å sørge for ordentlig og oversiktlig registrering og dokumentasjon av foretakets regnskapsopplysninger i samsvar med lov og god bokføringsskikk i Norge.

Økonomi

Det er ett netto negativt driftsresultat for Nærøysund kommunale boligutleie KF på kr 1 842 827,-.

VURDERING AV IKKE ØKONOMISKE KRAV I ÅRSBERETNINGEN


Likestilling er omtalt i foretakets årsberetning.

REVISJON

Nærøysund kommunale boligutleie KF sitt årsregnskap er revidert av Deloitte AS. Revisjonen skal uttale seg om at årsregnskapet og årsberetningen er avlagt i samsvar med lov og forskrift. Revisjonsberetningen er avgitt 15.04.2026. Det er avgitt en revisjonsberetning uten presisering og forbehold.

Sekretariatet, 20.04.26
Lisbeth Tønseth

Nærøysund kommune



Nærøysund kommunale Buligutleie KF

Regnskap 2025

Rørvik 23.02.2026
Dato




Roar Ulsund
Daglig leder



Arne Johan Sørvik
Styreleder



Bjørn Endre Buvarp
Styremedlem



Heidi Klingen
Styremedlem



Ann Kristin Torsvik
Styremedlem



Arne Martin Drag
Styremedlem

Regnskapsprinsipper

Regnskapet er utarbeidet i henhold til bestemmelsene i kommuneloven (kompl.), forskrifter og god kommunal regnskapsskikk.

Regnskapsprinsipper

All tilgang og bruk av midler i løpet av året som vedrører foretakets virksomhet fremgår av driftsregnskapet eller investeringsregnskapet. Regnskapsføring av tilgang og bruk av midler bare i balanseregnskapet gjøres ikke.

Alle utgifter, utbetalinger, inntekter og innbetalinger er regnskapsført brutto. Dette gjelder også interne finansieringstransaksjoner. Alle kjente utgifter, utbetalinger, inntekter og innbetalinger i året er tatt med i årsregnskapet, enten de er betalt eller ikke. For lån er kun den delen av lånet som faktisk er brukt i løpet av året ført i investeringsregnskapet. Den delen av lånet som ikke er brukt, er registrert som memoriakonto.

I den grad enkelte utgifter, utbetalinger, inntekter eller innbetalinger ikke kan fastsettes eksakt ved tidspunktet for regnskapsavleggelsen, registreres et anslått beløp i årsregnskapet.

Klassifisering av anleggsmidler og omløpsmidler

I balanseregnskapet er anleggsmidler eiendeler bestemt til varig eie eller bruk for det kommunale foretaket. Andre eiendeler er omløpsmidler. Fordringer knyttet til egen vare- og tjenesteproduksjon er omløpsmidler.

Andre fordringer er omløpsmidler dersom disse forfaller til betaling innen ett år etter anskaffelses-tidspunktet. Ellers er de klassifisert som anleggsmidler.

Nærøysund kommunale Boligutleie KF følger KRS (F) nr 4 «Avgrensningen mellom driftsregnskapet og investeringsregnskapet». Standarden har særlig betydning for skille mellom vedlikehold og påkostning i forhold til anleggsmidler. Utgifter som påløper for å opprettholde anleggsmiddelets kvalitetsnivå utgiftsføres i driftsregnskapet. Utgifter som representerer en standardheving av anleggsmiddelet utover standarden ved anskaffelsen utgiftsføres i investeringsregnskapet og aktiveres på anleggsmiddelet i balansen.

Klassifisering av gjeld

Langsiktig gjeld er knyttet til formålene i kommunelovens § 50 med unntak av likviditetstrekkrettighet/ likviditetslån jf kompl § 50 nr. 5. All annen gjeld er kortsiktig gjeld. Neste års avdrag på lån inngår i langsiktig gjeld.

Vurderingsregler

Omløpsmidler er vurdert til laveste verdi av anskaffelseskost og virkelig verdi. Utestående fordringer er vurdert til pålydende med fradrag for forventet tap.

Anleggsmidler er vurdert til anskaffelseskost. Anleggsmidler med begrenset økonomisk levetid avskrives med like store årlige beløp over levetiden til anleggsmiddelet. Avskrivningene starter året etter at anleggsmidlet er anskaffet/tatt i bruk av virksomheten. Avskrivningsperiodene er i tråd med § 8 i forskrift om årsregnskap og årsberetning.

Anleggsmidler som har hatt verdifall som forventes ikke å være forbigående er nedskrevet til virkelig verdi i balansen.

Vurderingene for eiendeler gjelder tilsvarende for kortsiktig og langsiktig gjeld. Opptakskost utgjør gjeldspostens pålydende i norske kroner på det tidspunkt som gjelden oppstår.

Mva-plikt og mva-kompensasjon

Nærøysund kommunale Boligutleie KF krever mva-kompensasjon på de områder der det etter loven kan kreves.

Økonomisk oversikt - drift	Regnskap	Reg. budsjett	Oppr.budsjet	Regnskap i fjor
Driftsinntekter				
1 Rammetilskudd	0	0	0	0
2 Inntekts- og formuesskatt	0	0	0	0
3 Eiendomsskatt	0	0	0	0
4 Andre skatteinntekter	0	0	0	0
5 Andre overføringer og tilskudd fra staten	306 018	290 000	290 000	316 405
6 Overføringer og tilskudd fra andre	945 044	783 000	783 000	1 576 931
7 Brukerbetalinger	0	0	0	0
8 Salgs- og leieinntekter	16 588 675	17 397 000	17 397 000	16 767 567
9 Sum driftsinntekter	17 839 737	18 470 000	18 470 000	18 660 903
Driftsutgifter				
10 Lønnsutgifter	1 396 755	1 432 000	1 432 000	1 355 613
11 Sosiale utgifter	358 735	380 175	380 175	324 071
12 Kjøp av varer og tjenester	7 970 507	7 885 825	7 885 825	8 200 316
13 Overføringer og tilskudd til andre	583 386	300 000	300 000	404 317
14 Avskrivninger	7 216 645	7 000 000	7 000 000	7 164 234
15 Sum driftsutgifter	17 526 028	16 998 000	16 998 000	17 448 550
16 Brutto driftsresultat	313 709	1 472 000	1 472 000	1 212 352
Finansinntekter				
17 Renteinntekter	144 373	70 000	70 000	334 687
18 Utbytter	0	0	0	0
19 Gevinster og tap på finansielle omløpsmidler	0	0	0	0
20 Renteutgifter	4 754 284	4 137 000	4 137 000	4 853 853
21 Avdrag på lån	4 763 270	4 405 000	4 405 000	5 155 690
22 Netto finansutgifter	-9 373 181	-8 472 000	-8 472 000	-9 674 856
23 Motpost avskrivninger	7 216 645	7 000 000	7 000 000	7 164 234
24 Netto driftsresultat	-1 842 827	0	0	-1 298 270
Disp. eller dekning av netto driftsresultat:				
25 Overføring til investering	0	0	0	0
26 Avsetninger til bundne driftsfond	0	0	0	0
27 Bruk av bundne driftsfond	0	0	0	0
28 Avsetninger til disposisjonsfond	0	0	0	0
29 Bruk av disposisjonsfond	0	0	0	-1 016 580
30 Dekning av tidligere års merforbruk	0	0	0	0
31 Sum disponeringer eller dekning av netto driftsresultat	0	0	0	-1 016 580
32 Fremført til inndekning i senere år (merforbruk)	-1 842 827	0	0	-281 690

Anskaffelse og anvendelse av midler	Regnskap	Reg. budsjett	Oppr.budsjet	Regnskap i fjor
Anskaffelse av midler				
Inntekter driftsdel (kontoklasse 1)	17 839 737	18 470 000	18 470 000	18 660 903
Inntekter investeringsdel (kontoklasse 0)	10 460 000	10 055 000	10 055 000	6 682 689
Innbetalinger ved eksterne finanstransaksjoner	144 373	70 000	70 000	2 334 687
Sum anskaffelse av midler	28 444 110	28 595 000	28 595 000	27 678 279
Anvendelse av midler				
Utgifter driftsdel (kontoklasse 1)	10 309 383	9 998 000	9 998 000	10 284 317
Utgifter investeringsdel (kontoklasse 0)	424 902	775 000	775 000	13 577 359
Utbetaling ved eksterne finanstransaksjoner	9 517 554	14 142 000	14 142 000	10 009 543
Sum anvendelse av midler	20 251 839	24 915 000	24 915 000	33 871 219
Anskaffelse - anvendelse av midler	8 192 271	3 680 000	3 680 000	-6 192 940
Endring i ubrukte lånemidler	0	0	0	0
Endring i regnskapspr. som påvirker AK Drift	0	0	0	0
Endring i regnskapspr. som påvirker AK Inv.	0	0	0	0
Endring i arbeidskapital	8 192 271	3 680 000	3 680 000	-6 192 940
Avsetninger og bruk av avsetninger				
Avsetninger	10 035 098	3 680 000	3 680 000	0
Bruk av avsetninger	0	0	0	5 826 755
Til avsetning senere år	1 842 827	0	0	366 185
Netto avsetninger	8 192 271	3 680 000	3 680 000	-6 192 940
Int. overføringer og fordelinger				
Interne inntekter mv	7 216 645	7 000 000	7 000 000	7 164 234
Interne utgifter mv	7 216 645	7 000 000	7 000 000	7 164 234
Netto interne overføringer	0	0	0	0

Oversikt - balanse	Regnskap 2025	Regnskap 2024
EIENDELER		
A. Anleggsmidler	159 155 352	171 825 757
I. Varige driftsmidler	159 155 352	171 825 757
1. Faste eiendommer og anlegg	156 625 663	168 696 102
2. Utstyr, maskiner og transportmidler	2 529 689	3 129 655
II. Finansielle anleggsmidler	0	0
1. Aksjer og andeler	0	0
2. Obligasjoner	0	0
3. Utlån	0	0
III. Immaterielle eiendeler	0	0
IV. Pensjonsmidler	0	0
B. Omløpsmidler	12 238 127	3 120 547
I. Bankinnskudd og kontanter	5 594 865	1 151 177
II. Finansielle omløpsmidler	0	0
1. Aksjer og andeler	0	0
2. Obligasjoner	0	0
3. Sertifikater	0	0
4. Derivater	0	0
III. Kortsiktige fordringer	6 643 263	1 969 371
1. Kundefordringer	6 643 263	1 969 371
2. Andre kortsiktige fordringer	0	0
3. Premieavvik	0	0
Sum eiendeler	171 393 479	174 946 304
EGENKAPITAL OG GJELD		
C. Egenkapital	58 490 657	58 205 521
I. Egenkapital drift	-2 124 516	-281 690
1. Disposisjonsfond	0	0
2. Bundne driftsfond	0	0
3. Merforbruk i driftsregnskapet	-2 124 516	-281 690
4. Mindreforbruk i driftsregnskapet	0	0
II. Egenkapital investering	10 793 624	758 526
1. Ubundet investeringsfond	10 878 119	843 021
2. Bundne investeringsfond	0	0
3. Udekket beløp i investeringsregnskapet	-84 495	-84 495
III. Annen egenkapital	49 821 550	57 728 685
1. Kapitalkonto	49 821 550	57 728 685
2. Prinsippendringer som påvirker arbeidskapitalen drift	0	0
3. Prinsippendringer som påvirker arbeidskapitalen investering	0	0
D. Langsiktig gjeld	109 639 710	114 402 980
I. Lån	109 639 710	114 402 980
1. Gjeld til kredittinstitusjoner	109 639 710	114 402 980
2. Obligasjonslån	0	0
3. Sertifikatlån	0	0
II. Pensjonsforpliktelse	0	0
E. Kortsiktig gjeld	3 263 112	2 337 803
I. Kortsiktig gjeld	3 263 112	2 337 803
1. Leverandørgjeld	0	0
2. Likviditetslån	0	0
3. Derivater	0	0
4. Annen kortsiktig gjeld	3 263 112	2 337 803
5. Premieavvik	0	0
Sum egenkapital og gjeld	171 393 479	174 946 304
F. Memoriakonti	0	0
I. Ubrukte lånemidler	305 908	305 908
II. Andre memoriakonti	0	0
III. Motkonto for memoriakontiene	-305 908	-305 908

Bevilgningsoversikt - drift (regnskap)	Regnskap	Reg. budsjett	Oppr.budsjett	Regnskap i fjor
1 Rammetilskudd	0	0	0	0
2 Inntekts- og formueskatt	0	0	0	0
3 Eiendomsskatt	0	0	0	0
4 Andre generelle driftsinntekter	306 018	290 000	290 000	316 405
5 Sum generelle driftsinntekter	306 018	290 000	290 000	316 405
6 Sum bevilgninger drift, netto	-7 224 336	-8 182 000	-8 182 000	-8 060 181
7 Avskrivninger	7 216 645	7 000 000	7 000 000	7 164 234
8 Sum netto driftsutgifter	-7 691	-1 182 000	-1 182 000	-895 947
9 Brutto driftsresultat	313 709	1 472 000	1 472 000	1 212 352
10 Renteinntekter	144 373	70 000	70 000	334 687
11 Utbytter	0	0	0	0
12 Gevinster og tap på finansielle omløpsmidler	0	0	0	0
13 Renteutgifter	4 754 284	4 137 000	4 137 000	4 853 853
14 Avdrag på lån	4 763 270	4 405 000	4 405 000	5 155 690
15 Netto finansutgifter	-9 373 181	-8 472 000	-8 472 000	-9 674 856
16 Motpost avskrivninger	7 216 645	7 000 000	7 000 000	7 164 234
17 Netto driftsresultat	-1 842 827	0	0	-1 298 270
Disponering eller dekning av netto driftsresultat				
18 Overføring til investering	0	0	0	0
19 Avsetninger til bundne driftsfond	0	0	0	0
20 Bruk av bundne driftsfond	0	0	0	0
21 Avsetninger til disposisjonsfond	0	0	0	0
22 Bruk av disposisjonsfond	0	0	0	-1 016 580
23 Dekning av tidligere års merforbruk	0	0	0	0
24 Sum disponeringer eller dekning av netto driftsresultat	0	0	0	-1 016 580
25 Fremført til inndecking i senere år (merforbruk)	1 842 827	0	0	281 690

Bevilgningsoversikt - invest. (regnskap)	Regnskap	Reg. budsjett	Oppr.budsjett	Regnskap i fjor
1 Investeringer i varige driftsmidler	424 902	775 000	775 000	13 577 359
2 Tilskudd til andres investeringer	0	0	0	0
3 Investeringer i aksjer og andeler i selskaper	0	0	0	0
4 Utlån av egne midler	0	0	0	0
5 Avdrag på lån	0	5 600 000	5 600 000	0
6 Sum investeringsutgifter	424 902	6 375 000	6 375 000	13 577 359
7 Kompensasjon for merverdiavgift	0	55 000	55 000	87 689
8 Tilskudd fra andre	0	0	0	0
9 Salg av varige driftsmidler	10 460 000	10 000 000	10 000 000	6 595 000
10 Salg av finansielle anleggsmidler	0	0	0	0
11 Utdeling fra selskaper	0	0	0	0
12 Mottatte avdrag på utlån av egne midler	0	0	0	0
13 Bruk av lån	0	0	0	2 000 000
14 Sum investeringsinntekter	10 460 000	10 055 000	10 055 000	8 682 689
15 Videreutlån	0	0	0	0
16 Bruk av lån til videreutlån	0	0	0	0
17 Avdrag på lån til videreutlån	0	0	0	0
18 Mottatte avdrag på videreutlån	0	0	0	0
19 Netto utgifter videreutlån	0	0	0	0
20 Overføring fra drift	0	0	0	0
21 Avsetninger til bundne investeringsfond	0	0	0	0
22 Bruk av bundne investeringsfond	0	0	0	0
23 Avsetninger til ubundet investeringsfond	10 035 098	3 680 000	3 680 000	0
24 Bruk av ubundet investeringsfond	0	0	0	-4 810 175
25 Dekning av tidligere års udekket beløp	0	0	0	0
26 Sum overføring fra drift og netto avsetninger	10 035 098	3 680 000	3 680 000	-4 810 175
27 Fremført til inndekning i senere år (udekket beløp)	0	0	0	84 495

Bevilgningsoversikt 2025 - sum investeringsutgift pr prosjekt

Investering i varige driftsmidler	Regnskap	Budsj.inkl.endr.	Oppr.budsjett
4999 Salg av fast eiendom	424 902	500 000	500 000
3002 Omsorgsboliger	0	275 000	275 000
Sum investeringsutgifter	424 902	775 000	775 000

§ 5-9 Oversikt over samlet budsjettavvik og årsavslutningsdisposisjoner 2025	
1 Netto Driftsresultat	-1 842 827
2 Avsetninger til Bundne driftsfond	
3 Bruk av bundne driftsfond	
4 Overføring til investering i henhold til årsbudsjettet og fullmakter	
5 Avsetninger til disposisjonsfond i henhold til årsbudsjettet og fullmakter	
6 Bruk av disposisjonsfond i henhold til årsbudsjettet og fullmakter	
7 Budsjettert dekning av tidligere års merforbruk	
8 Årets budsjettavvik (mer- eller mindreforbruk før strykninger)	-1 842 827
9 Strykning av overføring til investering	
10 Strykning av avsetninger til disposisjonsfond	
11 Strykning av dekning av tidligere års merforbruk	
12 Strykning av bruk av disposisjonsfond	
13 Mer- eller mindreforbruk etter strykninger	-1 842 827
14 Bruk av disposisjonsfond for reduksjon av årets merforbruk etter strykninger	
15 Bruk av disposisjonsfond for inndeckning av tidligere års merforbruk	
16 Bruk av mindreforbruk etter strykninger for dekning av tidligere års merforbruk	
17 Avsetning av mindreforbruk etter strykninger til disposisjonsfond	
18 Fremført til inndeckning i senere år (merforbruk)	-1 842 827

1 Sum utgifter og inntekter eksklusive bruk av lån	-10 035 098
2 Avsetninger til bundne investeringsfond	
3 Bruk av bundne investeringsfond	
4 Budsjettert bruk av lån	
5 Overføring fra drift i henhold til årsbudsjett og fullmakter	
6 Avsetning til ubundet investeringsfond ihht årsbudsjettet og fullmakter	3 680 000
7 Bruk av ubundet investeringsfond i henhold til årsbudsjett og fullmakter	
8 Dekning av tidligere års udekket beløp	
9 Årets budsjettavvik (udekket eller udisponert beløp før strykninger)	-6 355 098
10 Strykninger av avsetninger til ubundet investeringsfond	
11 Strykning av bruk av lån (gjelder startlån)	
12 Strykning av overføring fra drift	
13 Strykning av bruk av ubundet investeringsfond	
14 Udekket eller udisponert beløp etter strykninger	
15 Avsetninger av udisp. beløp etter strykninger til ubundet investeringsfond	6 355 098
16 Fremført til inndeckning i senere år (udekket beløp)	0

Årsavslutningsdisposisjoner		Disposisjoner	Regnskap før disposisjoner	Budsjett
A	Netto driftsresultat	-1 842 827	-1 842 827	0
C	Budsjettdisposisjoner fond (avsetning og bruk)	0	0	
D	Årets budsjettavvik	-1 842 827	-1 842 827	0

Note 1: Endring i arbeidskapital

Balanseregnskapet :	31.12.2025	01.01.2025	Endring
2.1 Omløpsmidler	12 238 127	3 120 547	9 117 580
2.3 Kortsiktig gjeld	-3 263 112	-2 337 803	-925 309
Arbeidskapital	8 975 015	782 744	8 192 271

Drifts- og investeringsregnskapet :	Sum
Driftsregnskapet	
Sum driftsinntekter	-17 984 110
Sum driftsutgifter	10 309 383
Netto finansutgifter	9 517 554
Netto driftsresultat	1 842 827
Investeringsregnskapet	
Sum investeringsutgifter	424 902
Sum investeringsinntekter	-10 460 000
Netto utgifter videreutlån	0
Netto utgifter i investeringsregnskapet	-10 035 098
Endring ubrukte lånemidler (økning +/-reduksjon-)	
Endring i regnskapsprinsipp ført direkte mot egenkapital	0
Endring arbeidskapital i drifts- og investeringsregnskapet	8 192 271

Avstemming mellom regnskapsdelene	Beløp
Differanse	0

Note 2: Kapitalkonto

Saldo kapitalkonto 01.01.2025	kr	57 728 685
Økning av kapitalkonto (kreditposter):		
Aktivering fast eiendom, anlegg, utstyr, maskiner og transportmidler	kr	4 538 100
Reversert nedskrivning eiendom,anlegg, utstyr, maskiner og transportmidler	kr	4 344 642
Kjøp av aksjer/andeler	kr	
Reversert nedskrivning aksjer/andeler	kr	
Utlån	kr	
Avdrag på eksterne lån	kr	4 763 270
Endring pensjonsforpliktelser (reduksjon)	kr	
Endring pensjonsmidler SPK	kr	
Endring pensjonsmidler KLP	kr	
Endring pensjonsmidler andre selskap	kr	
Reversert oppskrivning utenlandslån	kr	
Reduksjon av kapitalkonto (debitposter):		
Salg av fast eiendom, anlegg, utstyr, maskiner og transportmidler	kr	12 878 582
Avskrivning: Eiendom,anlegg, utstyr, maskiner og transportmidler	kr	7 216 645
Nedskrivning: Eiendom,anlegg, utstyr, maskiner og transportmidler	kr	1 457 920
Salg aksjer/andeler	kr	
Nedskrivning aksjer/andeler	kr	
Avdrag på utlån	kr	
Avskrivning på utlån	kr	
Bruk av lånemidler	kr	
Overføring av brukte lånemidler fra kommunen	kr	
Endring pensjonsforpliktelser (økning)	kr	
Endring pensjonsmidler SPK	kr	
Endring pensjonsmidler KLP	kr	
Endring pensjonsmidler andre selskap	kr	
Urealisert kurstap (oppskrivning) utenlandslån	kr	
Saldo kapitalkonto 31.12.2025	kr	49 821 550

Note 3: Varige driftsmidler

	IT-utstyr	Maskiner og biler mv.	Boliger	Omsorgs boliger og eldresenter	Parkerings plasser	SUM
Bokført verdi pr 1.1.2025	0	3 129 655	131 202 087	37 388 297	105 719	171 825 758
Årets tilgang			3 116 191	1 421 910		4 538 101
Årets avgang			8 533 940		0	8 533 940
Årets avskrivninger		599 966	4 931 841	1 684 838	0	7 216 645
Årets nedskrivninger			1 421 910	36 010	0	1 457 920
Reverseringer av nedskrivninger					0	0
Bokført verdi pr. 31.12.2025	0	2 529 689	119 430 587	37 089 359	105 719	159 155 353
Tap ved salg av anleggsmidler			0	0	0	0
Gevinst ved salg av anleggsmidler		0	4 344 642	0	0	4 344 642
Utnyttbar levetid, inntil	5 år	10 år	40 år	50 år		
Avskrivningsplan	Lineær	Lineær	Lineær	Lineær		

Note 4: Investeringer i nybygg og nyanlegg

Prosjekt	Regnskap 2025	Budsjett 2025	Avvik
Omsorgsboliger			
Bygtjenester nybygg		220 000	-220 000
Merverdiavgift		55 000	-55 000
Mva-refusjon investering		-55 000	55 000
Sum: Omsorgsboliger	0	220 000	-220 000
4999 Salg av fast eiendom			
Avgifter- gebyrer- lisenser- kontigenter m.v.	189 655	350 000	-160 345
Tinglysningsgebyr og dokumentavgift	2 050		2 050
Bygtjenester nybygg	98 163	150 000	-51 837
Materiell til oppgradering og nybygg	8 271		8 271
Kjøp av konsulenttjenester	126 763		126 763
Salg av fast eiendom	-10 460 000	-10 000 000	-460 000
Sum prosjekt: 4999 Salg av fast eiendom	-10 035 098	-9 500 000	-535 098
9999 Finansering investeringsprosjekter			
Avsetninger til ubundet fond, øvrige boliger	10 035 098	3 680 000	6 355 098
Sum prosjekt: 9999 Finansering investeringsprosjekter	10 035 098	3 680 000	6 355 098
Ekstraordinære avdrag på lån	0	5 600 000	-5 600 000
Sum alle investeringer	0	0	0

Note 5: Langsiktig gjeld

Lånesaldo 31.12.2025	Nærøysund kommunale boligutleie	Konsolidert årsregnskap
Lån til egne investeringer	109 639 710	-
Lån til andres investeringer	-	-
Lån til innfrielse av kausjoner	-	-
Lån til videreutlån	-	-
Sum bokført langsiktig gjeld	109 639 710	-
Herav finansielle leieavtaler	-	-
Lån som forfaller i 2024	-	-
Herav lån som må refinansieres	-	-

Fordeling av langsiktig gjeld etter rentebetingelser	Langs.gjeld 31.12.2024	Gj.sn. Rente
Langsiktig gjeld med fast rente :	57 156 144	3,93 %
Langsiktig gjeld med flytende rente :	52 483 566	5,10 %

Spesifisert låneoversikt

Lån	Regnskap 2025	Regnskap 2024	Gjenværende løpetid	Rente	
Kommunalbanken	57 472 015	59 777 130			
KBN-20100018	348 000	448 000	10,5 år	flytende	5,1992%
KBN-20100381	2 416 750	2 583 410	15 år	flytende	5,1805%
KBN-20100791	4 399 945	4 693 280	15 år	flytende	5,1805%
KBN-20120182	3 300 000	3 500 000	16 år	flytende	5,2056%
KBN-20160702	1 749 940	1 833 280	21 år	flytende	5,1794%
KBN-20180610	4 950 000	5 100 000	33 år	fast	2,6900%
KBN-20190464	5 342 860	5 500 000	34 år	fast	5,1896%
KBN-20220156	1 825 000	1 875 000		fast	3,8500%
KBN-20220449	33 139 520	34 244 160	30 år	flytende	5,1882%
Kommunekreditbanken	47 429 938	49 596 533			
KLP 8317.52.42182	2 152 708	2 631 086	4,5 år	fast	5,4756%
KLP 8317.52.49799	5 169 991	5 483 325	16,5 år	fast	5,4704%
KLP 8317.53.23786	9 125 050	9 625 050	18,5 år	fast	2,7700%
KLP 8317.54.40715	2 391 654	2 508 322	20,5 år	flytende	5,1811%
KLP 8317.54.89552	7 875 000	8 125 000	33 år	fast	2,6300%
KLP 8317.56.93184	5 914 285	6 000 000	35 år	fast	4,6994%
KLP 8317.56.93192	12 851 250	13 223 750	35 år	fast	2,1770%
KLP 8317.65.07929	1 950 000	2 000 000		fast	4,34 %
Husbanken	4 737 757	5 029 317			
Lån 11520350 7	4 737 757	5 029 317	17 år	flytende	4,5234%
Sum gjeldsforplikteler	109 639 710	114 402 980			

Lån som løper med fast rente, utjør 52% av samlet låneportefølje

Andel lån flytende rente utgjør 48% av samlet låneportefølje

Kapittel	Balansen	31.12.2025	01.01.2025	Endring
2.47	Konsernintern langsiktig gjeld			
2.45	Andre lån	109 639 710	114 402 980	
2.43	Sertifikatlån			
2.41	Ihendehaverobl. lån			
Sum 2.4	Langsiktig gjeld	109 639 710	114 402 980	-4 763 270
Endring memoriakonto for ubrukte lånemidler (+/-)				0
Sum endring balansen				-4 763 270

Driftsregnskapet 2025		Investeringsregnskapet 2025		Sum
Art	Beløp	Art	Beløp	
		910 (bruk av lån)		
		911 (bruk av konserninterne lån)		
510 (avdrag)	4 763 270	510 (avdrag)		
511 (konserninterne avdrag)		511 (konserninterne avdrag)		
Sum	4 763 270	Differanse	0	-4 763 270

Avstemming mellom regnskapsdelene	Beløp
Differanse	0

Note 6 Avdrag på lån

Avdrag på lån til investeringer i varige driftsmidler

Kommunen skal betale årlige avdrag som samlet skal være minst lik størrelsen på kommunens eller fylkeskommunens avskrivninger i regnskapsåret, justert for forholdet mellom størrelsen på lånegjelden og størrelsen på kommunens eller fylkeskommunens avskrivbare anleggsmidler.

Beregningen gjøres ved hjelp av følgende formel:

$$\frac{\text{Sum årets avskrivninger} \times \text{Lånegjeld pr. 1/1 i regnskapsåret}}{\text{Bokførte avskrivbare anleggsmidler pr. 1/1 i regnskapsåret}} = \text{Minimumsavdrag}$$

Forholdet mellom betalte avdrag om minimumsavdrag	2025	2024
Sum avskrivninger i året	7 216 645	7 164 234
Sum lånegjeld pr 1.1.	114 402 980	117 558 670
Avskrivbare anleggsmidler pr. 1.1	171 720 038	166 037 163
Beregnet minimumsavdrag	4 807 859	5 072 465
Utgiftsførte avdrag i driftsregnskapet	4 763 270	5 155 690
Avvik	44 589	-83 225

Nærøysund kommune har i 2025 betalt mer enn det pålagte minimumsavdraget.

Samlet sett, inkludert Nærøysund kommunale boligutleie, var avdragskravet allerede dekket.

Note 7 - Avsetninger og bruk av avsetninger

Del 1 Alle fond avsetninger og bruk av avsetninger drifts- og investeringsregnskapet

Alle fond	KOSTRA-art	2025	2024
Avsetninger til fond og regnskassmessig mindreforbruk	SUM(530:560)+ 580	10 035 098	
Bruk av avsetninger	SUM(930:960)		-5 826 755
Til avsetning senere år	980		-366 185
Netto avsetninger		10 035 098	-6 192 940

Del 2 Fond

Kapittel	Balansen	2025	2024	Endring
2.56	Disposisjons-fond	0	0	0
2.55	Bundne invest. fond	0	0	0
2.53	Ubundne invest. fond	10 878 119	843 021	10 035 098
2.51	Bundne driftsfond			0
Sum	Fond	10 878 119	843 021	10 035 098

Driftsregnskapet 2025		Investeringsregnskapet 2025		Sum
Art	Beløp	Art	Beløp	
940 (bruk av disposisjonsfond)		940 + 948 (bruk av ubundne inv. fond og dispfond)		0
540 (avsetning til disposisjonsfond)	0	540 (avsetning til ubundne investeringsfond)	10 035 098	10 035 098
Differanse	0	Differanse	10 035 098	10 035 098
950 (bruk av bundne fond)		950 (bruk av bundne fond)		
550 (avsetning til bundne fond)		550 (avsetning til bundne fond)		
Differanse	0	Differanse	0	0
Endring drifts- og investeringsregnskapet				10 035 098

Avstemming mellom regnskapsdelene	Beløp
Differanse	0

Del 3 Disposisjonsfond avsetninger og bruk av avsetninger

Disposisjonsfond	Beløp
Beholdning 01.01.2025	0
Avsetninger til fondet	0
Bruk av fondet i driftsregnskapet	0
Bruk av fondet i driftsregnskapet	0
Beregnet beholdning 31.12.2025	0
Beholdning fra balanse 31.12.2025	0
Differanse	0

Ubundne investeringsfond	Beløp
Beholdning 01.01.2025	843 021
Avsetninger til fondene	10 035 098
Bruk av fondene	0
Beregnet beholdning 31.12.2025	10 878 119
Beholdning fra balanse 31.12.2025	10 878 119
Differanse	0

Bundne driftsfond	Beløp
Beholdning 01.01.2025	0
Avsetninger til fondene	0
Bruk av fondet i driftsregnskapet	0
Bruk av fondet i investeringsregnskapet	0
Beregnet beholdning 31.12.2025	0
Beholdning fra balanse 31.12.2025	0
Differanse	0

Bundne investeringsfond	Beløp
Beholdning 01.01.2025	0
Avsetninger til fondene	0
Bruk av fondene	0
Beregnet beholdning 31.12.2025	0
Beholdning fra balanse 31.12.2025	0
Differanse	0

Note 8: Ytelse til ledende personer

Godtgjørelse	Daglig leder	Styret
Lønn	753 459	
Fast kjøregodtgjøring	42 000	
Godtgjørelse styreleder		28 857
Godtgjørelse til styremedlemer		10 386

*Fast bilgodtgjørelse kr 42 000,-

* Styremedlemmer kr 1 154,- pr. møte

Note 9: Godtgjørelse til revisor

Nærøysund kommunale Boligutleie KF har for 2025 betalt kr 54 688,- inklusiv moms, i revisjonshonorar.

Dette fordeler seg slik:

Fakturadato	Beløp
28.10.2025	54 688
Sum	54 688

Note 3: Værlige driftsmidler

	IT-utstyr	Maskiner og biler mv.	Boliger	Omsorgs boliger og eldresenter	Parkerings plasser	SUM
Bokført verdi pr 1.1.2025	0	3 129 655	131 202 087	37 388 297	105 719	171 825 758
Årets tilgang			3 116 191	1 421 910		4 538 101
Årets avgang			8 533 940		0	8 533 940
Årets avskrivninger		599 966	4 931 841	1 684 838	0	7 216 645
Årets nedskrivninger			1 421 910	36 010	0	1 457 920
Reverseringer av nedskrivninger					0	0
Bokført verdi pr. 31.12.2025	0	2 529 689	119 430 587	37 089 359	105 719	159 155 353
Tap ved salg av anleggsmidler			0	0	0	0
Gevinst ved salg av anleggsmidler		0	4 344 642	0	0	4 344 642
Utnyttbar levetid, inntil	5 år	10 år	40 år	50 år		
Avskrivningsplan	Lineær	Lineær	Lineær	Lineær		

Boliger 40 år

tilgang:	424 902,08	utgift i forbindelse med salg
	36 010,00	OMKJØRINGSVEIEN 32 nedskrevet i gruppe F001(50År) og aktivert E001(40År)
	1 122 703,93	reaktivert ARNOLD TRANAAS VEI
	312 519,44	reaktivert ENGASVEGEN 15 A
	1 220 056,00	reaktivert ENGASVEIEN 65A, 210/1668/3 (PROSJEKT LEIE TIL EIE)
avgang:	1 131 576,24	STUBBEVEIEN 14 solgt i 2025
	1 371 877,08	STUBBEVEIEN 8A solgt i 2025
	399 532,00	BJØRKÅSVEGEN 3 solgt i 2025
	2 429 428,13	FLINTSLAGERVN 26 GNR 210 BNR 1657 5 NR 9 solgt i 2025
	647 513,00	ØVRE KIRKÅSEN 3 OG 5 solgt i 2025
	67 715,59	ØVRE KIRKÅSEN 5 solgt i 2025
	67 715,59	ØVRE KIRKÅSEN 3 solgt i 2025
	57 306,35	SAGBAKKEN 17, OTTERSØY solgt i 2023
	1,00	STEINBERGET solgt lenge siden
nedskrivnir	2 361 275,12	SVABERGET A LEIL NR 3 GNR 10 BNR 1656 solgt i 2023
	1 421 909,50	KARL FURRES VEI 3 A (YNVVS MODELLEN) nedskrevet i gruppe E001(40År) og aktivert F001(50År)

Boliger 50 år:

tilgang:	1 421 909,50	KARL FURRES VEI 3 A (YNVVS MODELLEN) nedskrevet i gruppe E001(40År) og aktivert F001(50År)
nedskrivnir	36 010,00	OMKJØRINGSVEIEN 32 nedskrevet i gruppe F001(50År) og aktivert E001(40År)

Årsberetning 2025

Styret har bestått av:

Arne Johan Sørvik, leder
Bjørn Endre Buvarp, nestleder
Heidi Klungen Lauten, styremedlem
Ann Kristin Øvergård Torsvik, styremedlem
Arne Martin Drag, styremedlem

Ståle Valø, 1. varamedlem
Elise Sund Sørvik, 2. varamedlem
Adrian Barstad Aspli 3. varamedlem

Styret har i løpet av 2025 hatt 3 møter, og møtene har vært avholdt i Rørvik.

Formål

I vedtektenes paragraf 3 er formålet angitt:

Foretakets formål er å skaffe til veie boliger til vanskeligstilte på boligmarkedet, tilrettelagte boliger for personer med bistandsbehov (omsorgsboliger), boliger for ungdom i etableringsfasen og boliger til kommunens ansatte når bistand til å skaffe bolig inngår som del av kommunens arbeid for å skaffe eller beholde personell. Omfanget av virksomheten tilpasses kommunens behov og bestillinger.

Foretaket skal være kommunens redskap til å gjennomføre politiske vedtatte boligsosiale tiltak, slik at kommunen oppfyller sin plikt til å skaffe boliger til prioriterte grupper av vanskeligstilte boligsøkere. I tilfeller der kommunestyret mener det er nødvendig for utviklingen i kommunen, kan foretaket drive utleie på det "ordinære" leiemarkedet.

Foretaket skal drive utleie i henhold til vedtatte tildelingsprosedyrer og rollefordeling mellom Nærøysund kommune og foretaket.

Foretaket skal fremskaffe, ved å leie, bygge eller kjøpe, tilstrekkelige og hensiktsmessige boliger i henhold til behovet som kommunen etterspør. Foretaket skal sørge for forsvarlig eierskap, forvaltning, drift og vedlikehold av foretakets eiendommer.

Foretaket kan delta på eiersiden i andre selskaper når det ligger innenfor foretakets formål og de rammer kommuneloven og eventuelt andre lover/forskrifter angir for kommunens deltakelse i selskaper/forretningsdrift.

Foretaket skal sørge for at verdiene knyttet til foretakets eiendommer ivaretas og utvikles forsvarlig.

Eiendom og drift

Foretaket har i løpet av 2025 solgt 14 enheter. Per 31.12.2025 har 156 enheter i sin portefølje. Etter at årsoppgjøret var gjort, er det vedtatt å omgjøre salg av en eiendom med 5 enheter, slik at denne forventes tilbakeført til foretaket i løpet av første halvår 2026.

Nærøysund kommunale Boligutleie KF leier 6 boenheter fra et kommunalt eid aksjeselskap og 3 enheter fra et privat eid selskap for fremleie. Alle disse var pr. 31.12.2025 utleid.

Nærøysund kommune har i tillegg til dette, kommunal tildelingsrett som omfatter 60 leiligheter som er eid av et privat selskap.

Det ble i løpet av 2025 blitt gjennomført mindre ordinært vedlikehold på våre eiendommer enn forutsatt i budsjett. Bakgrunnen for dette er økte kostnader knyttet til renter, avdrag og kommunale avgifter som gjorde det utfordrende å holde seg innenfor vedtatte budsjettammer.

Nærøysund kommunale Boligutleie KF – org.nr. 985 610 797

Det ble inngått 54 ordinære leiekontrakter i løpet av året.

Fortsatt drift

Årsregnskapet er avlagt under forutsetning om fortsatt drift. Selv om selskapet har hatt et negativt resultat i perioden, vurderer styret at likviditeten er tilfredsstillende og egenkapitalen forsvarlig, og at selskapet har et godt grunnlag for videre drift.

Opptak av lån

Det ble ikke foretatt låneopptak i 2025

Tilskudd

Husbanken har for 2025 ikke hatt tilskuddsordninger for bruk til investering i ordinære utleieboliger.

Investering

Det ble ikke gjennomført investeringer i 2025.

Balansen

Av balanseregnskapet fremgår det at foretaket ved årsskiftet hadde eiendeler med en bokført verdi på kroner 159 mill. Disse er finansiert gjennom langsiktig gjeld (lån) med kroner 109 mill. og kortsiktig gjeld med kroner 3,2 mill. samt egenkapital på rundt kroner 50 mill.

Disposisjonsfondet er pr. 31.12.2025 kroner 0,-

Ubundne investeringsfond ble i løpet av året styrket med kroner 10 mill. og har en bokført verdi per 31.12.2025 på kroner 10 878 119,-.

Kapitalkontoen er pr 31.12.2025 på kroner 49,8 mill.

Av foretakets innlånportefølje, er rundt 50 % av de langsiktige lånene bundet opp med fastrenteavtaler.

Redegjørelse for årsregnskapet

Selskapets årsregnskap er utarbeidet i tråd med kommuneloven med tilhørende regnskapsbestemmelser i forskrift om årsregnskap og årsberetning, samt god kommunal regnskapsskikk i Norge.

Regnskapet viser et negativt netto driftsresultat på kroner 1 842 827.

I løpet av 2025 var det noe høyere vakanse i ordinære utleieleiligheter enn forutsatt i budsjettet, noe som medførte lavere husleieinntekter enn beregnet. Husleieinntektene fra omsorgsboliger var om lag som budsjettet.

Kostnadssiden har vært påvirket av høyere økninger i kommunale avgifter enn forutsatt. Videre ble lønnskostnader knyttet til vintervedlikehold høyere enn budsjettet. Finanskostnadene ble også vesentlig høyere enn lagt til grunn i budsjettet. Dette skyldes at det ikke var tilstrekkelig likviditet til å gjennomføre de planlagte ekstraordinære nedbetalingene på lån.

Daglig leder

Stillingsressursen for daglig leder er 100 %.

Nærøysund kommunale Boligutleie KF – org.nr. 985 610 797

Arbeidsmiljø

Det har ikke inntruffet skader eller ulykker ved Nærøysund kommunale Boligutleie KF. Det har ikke vært sykefravær av noe vesentlig omfang i 2025.

Likestillingssituasjonen

Det er 3 ansatte i foretaket, alle disse er menn.

Styret består av 3 menn og 2 kvinner, noe som gjør at man oppfyller ønske om 40 % kvinnelig andel i styret.

Ytre miljø

Foretakets virksomhet forurensrer ikke det ytre miljøet.

Rørvik, den 25.03.2026

Nærøysund kommunale Boligutleie KF

Arne Johan Sørvik
Styreleder



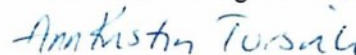
Heidi Kligen Lauten



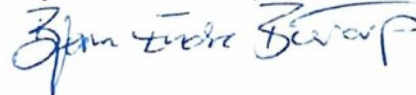
Arne Martin Drag



Ann Kristin Øvergård Torsvik



Bjørn Endre Buvarp



Roar Ulsund
daglig leder



Til kommunestyret i Nærøysund kommune

UAVHENGIG REVISORS BERETNING

Uttalelse om revisjonen av årsregnskapet

Konklusjon

Vi har revidert årsregnskapet for Nærøysund Kommunale Boligutleie KF som viser et netto driftsresultat på kr - 1 842 827. Årsregnskapet består av balanse per 31. desember 2025, bevilgningsoversikter drift og investering, økonomisk oversikt drift og oversikt over samlet budsjettavvik og årsavslutningsdisposisjoner for regnskapsåret avsluttet per denne datoen og noter til årsregnskapet, herunder et sammendrag av viktige regnskapsprinsipper.

Etter vår mening

- oppfyller årsregnskapet gjeldende lovkrav, og
- gir årsregnskapet i det alt vesentlige en dekkende fremstilling av den finansielle stillingen til foretaket per 31. desember 2025, og av resultatet for regnskapsåret avsluttet per denne datoen i samsvar med kommunelovens regler og god kommunal regnskapsskikk i Norge.

Grunnlag for konklusjonen

Vi har gjennomført revisjonen i samsvar med lov, forskrift, god kommunal revisjonsskikk i Norge og International Standards on Auditing (ISA-ene). Våre oppgaver og plikter i henhold til disse standardene er beskrevet nedenfor under *Revisors oppgaver og plikter ved revisjon av årsregnskapet*. Vi er uavhengige av foretaket i samsvar med kravene i relevante lover og forskrifter i Norge, og har overholdt våre øvrige etiske forpliktelser i samsvar med disse kravene. Innhentet revisjonsbevis er etter vår vurdering tilstrekkelig og hensiktsmessig som grunnlag for vår konklusjon.

Årsberetningen og annen øvrig informasjon

Ledelsen er ansvarlig for informasjonen i årsberetningen og den øvrige informasjonen som er publisert sammen med årsregnskapet. Øvrig informasjon omfatter den lovbestemte årsberetningen og annen informasjon i foretakets årsrapport. Vår konklusjon om årsregnskapet ovenfor dekker verken informasjonen i årsberetningen eller annen øvrig informasjon.

I forbindelse med revisjonen av årsregnskapet er det vår oppgave å lese årsberetningen og annen øvrig informasjon. Formålet er å vurdere hvorvidt det foreligger vesentlig inkonsistens mellom årsberetningen, annen øvrig informasjon og årsregnskapet og den kunnskap vi har opparbeidet oss under revisjonen av årsregnskapet, eller hvorvidt informasjon i årsberetningen og annen øvrig informasjon] ellers fremstår som vesentlig feil. Vi har plikt til å rapportere dersom årsberetningen eller annen øvrig informasjon fremstår som vesentlig feil. Vi har ingenting å rapportere i så henseende.

Basert på kunnskapen vi har opparbeidet oss i revisjonen, mener vi at årsberetningen

- inneholder de opplysninger som skal gis i henhold til gjeldende lovkrav og
- at opplysningene om økonomi i årsberetningen stemmer overens med årsregnskapet.

Vi henviser for øvrig til avsnittet «Uttalelse om redegjørelse for vesentlige budsjettavvik» under uttalelse om øvrige lovmessige krav.

Styrets og daglig lederes ansvar for årsregnskapet

Styret og daglig leder er ansvarlig for å utarbeide årsregnskapet og for at det gir en dekkende fremstilling i samsvar med kommunelovens bestemmelser og god kommunal regnskapsskikk i Norge. Ledelsen er også ansvarlig for slik intern kontroll som anses nødvendig for å kunne utarbeide et årsregnskap som ikke inneholder vesentlig feilinformasjon, verken som følge av misligheter eller utilsiktede feil.

Revisors oppgaver og plikter ved revisjonen av årsregnskapet

Vårt mål med revisjonen er å oppnå betryggende sikkerhet for at årsregnskapet som helhet ikke inneholder vesentlig feilinformasjon, verken som følge av misligheter eller utilsiktede feil, og å avgi en revisjonsberetning som inneholder vår konklusjon. Betryggende sikkerhet er en høy grad av sikkerhet, men ingen garanti for at en revisjon utført i samsvar med ISA-ene, alltid vil avdekke vesentlig feilinformasjon. Feilinformasjon kan oppstå som følge av misligheter eller utilsiktede feil. Feilinformasjon er å anse som vesentlig dersom den enkeltvis eller samlet med rimelighet kan forventes å påvirke de økonomiske beslutningene som brukerne foretar på grunnlag av årsregnskapet.

Som del av en revisjon i samsvar med r ISA-ene, utøver vi profesjonelt skjønn og utviser profesjonell skepsis gjennom hele revisjonen. I tillegg:

- identifiserer og anslår vi risikoen for vesentlig feilinformasjon i årsregnskapet, enten det skyldes misligheter eller utilsiktede feil. Vi utformer og gjennomfører revisjonshandlinger for å håndtere slike risikoer, og innhenter revisjonsbevis som er tilstrekkelig og hensiktsmessig som grunnlag for vår konklusjon. Risikoen for at vesentlig feilinformasjon som følge av misligheter ikke blir avdekket, er høyere enn for feilinformasjon som skyldes utilsiktede feil, siden misligheter kan innebære samarbeid, forfalskning, bevisste utelatelser, uriktige fremstillinger eller overstyring av intern kontroll.
- opparbeider vi oss en forståelse av intern kontroll som er relevant for revisjonen, for å utforme revisjonshandlinger som er hensiktsmessige etter omstendighetene, men ikke for å gi uttrykk for en mening om effektiviteten av foretakets interne kontroll.
- evaluerer vi om de anvendte regnskapsprinsippene er hensiktsmessige og om regnskapsestimaterne og tilhørende noteopplysninger utarbeidet av ledelsen er rimelige.
- evaluerer vi den samlede presentasjonen, strukturen og innholdet i årsregnskapet, inkludert tilleggs-opplysningene, og hvorvidt årsregnskapet gir uttrykk for de underliggende transaksjonene og hendelsene på en måte som gir en dekkende fremstilling.

Vi kommuniserer med kontrollutvalget og styret blant annet om det planlagte innholdet i og tidspunkt for revisjonsarbeidet og eventuelle vesentlige funn i revisjonen, herunder vesentlige svakheter i intern kontroll som vi avdekker gjennom revisjonen.

Uttalelse om øvrige lovmessige krav***Konklusjon om registrering og dokumentasjon***

Basert på vår revisjon av årsregnskapet som beskrevet ovenfor, og kontrollhandlinger vi har funnet nødvendig i henhold til internasjonal standard for attestasjonsoppdrag (ISAE) 3000 «Attestasjonsoppdrag som ikke er revisjon eller forenklet revisorkontroll av historisk finansiell informasjon», mener vi at ledelsen har oppfylt sin plikt til å sørge for ordentlig og oversiktlig registrering og dokumentasjon av foretakets regnskapsopplysninger i samsvar med lov og god bokføringskikk i Norge.

Uttalelse om redegjørelse for vesentlige budsjettavvik

Vi har utført et attestasjonsoppdrag som skal gi moderat sikkerhet, i forbindelse med Nærøysund Kommunale Boligutleie KFs redegjørelse for vesentlige budsjettavvik, enten det skyldes beløpsmessige avvik eller avvik fra kommunestyrets premisser for bruken av bevilgningene.

Konklusjon

Basert på de utførte handlingene og innhentede bevis er vi ikke blitt kjent med forhold som gir grunn til å tro at årsberetningen ikke gir dekkende opplysninger om vesentlige budsjettavvik.

Styrets og daglig leders ansvar for å redegjøre for budsjettavvik

Styret og daglig leder er ansvarlig for å etablere administrative rutiner som sørger for at det utarbeides og iverksettes rutiner som sikrer at alle vesentlige budsjettavvik identifiseres og beskrives. Dette gjelder både beløpsmessige rammer og vedtatte premisser for bruken av bevilgningene. I årsberetningen skal styret redegjøre for vesentlige beløpsmessige avvik mellom årsbudsjettet og årsregnskapet, og vesentlige avvik fra kommunestyrets premisser for bruken av bevilgningene.

Våre oppgaver og plikter

Vår oppgave er å se etter om årsberetningen gir dekkende opplysninger om vesentlige beløpsmessige avvik fra årsbudsjettet og vesentlige avvik fra kommunestyrets eller fylkestingets premisser for bruken av bevilgningene. Vi skal avgi en uttalelse om årsberetningen på grunnlag av bevisene vi har hentet inn. Vi har utført vårt attestasjonsoppdrag med moderat sikkerhet i samsvar med kommunelovens regler og RSK 302 Forenklet etterlevelseskontroll av vesentlige budsjettavvik. Standarden krever at vi planlegger og gjennomfører oppdraget for å oppnå moderat sikkerhet for hvorvidt det foreligger dekkende opplysninger om vesentlige budsjettavvik i årsberetningen.

Utføring av et attestasjonsoppdrag som skal gi moderat sikkerhet i henhold til RSK 302, innebærer å utføre handlinger for å innhente bevis for om det foreligger avvik fra budsjettvedtak, både beløpsmessige avvik og avvik fra kommunestyrets premisser for bruken av bevilgningene, og om det i årsberetningen er gitt dekkende opplysninger om årsakene til avvikene. Typen, tidspunktet for og omfanget av de valgte handlingene er gjenstand for revisors skjønn. Moderat sikkerhet har klart lavere sikkerhetsgrad enn betryggende sikkerhet, og vi gir derfor ikke uttrykk for samme nivå av sikkerhet som i konklusjon om årsregnskapet i revisjonsberetningen. Vi mener at vi har innhentet tilstrekkelig og hensiktsmessig bevis som grunnlag for vår konklusjon.

Trondheim, 15. april 2026
Deloitte AS

Harald Halvorsen
statsautorisert revisor
(elektronisk signert)

NÆRØYSUND KOMMUNE
KONTROLLUTVALGET

SAKSNR 12/26: KONTROLLUTVALGETS UTTAELSE - ÅRSREGNSKAPET 2025 FOR KYSTMUSEET I NORD-TRØNDELAG WOXENGS SAMLINGER EIENDOM – NÆRØYSUND KF

SKAL BEHANDLES / ER BEHANDLET I:

<u>UTVALG</u>	<u>SAK NR.</u>	<u>M.DATO</u>	<u>SAKSBEHANDLER</u>	<u>ARKIVNUMMER</u>
KONTROLLUTVALGET	12/26	27.04.26	Sekretariatet v/Edel Åsjord	

SEKRETARIATETS INNSTILLING

Kontrollutvalget legger frem slik uttalelse for kommunestyret:

Til kommunestyret
Nærøysund kommune

KONTROLLUTVALGETS UTTAELSE VEDRØRENDE KYSTMUSEET I NORD-TRØNDELAG WOXENGS SAMLINGER-EIENDOM NÆRØYSUND KF SITT SÆRREGNSKAP OG ÅRSBERETNING FOR 2025

Kontrollutvalget har i møte den 27.04.2026 behandlet Kystmuseet I Nord-Trøndelag Woxengs Samlinger-Eiendom KF sitt særregnskap for 2025

Grunnlaget for behandlingen har vært det avlagte årsregnskapet, årsberetning, samt revisjonsberetningen fra revisor, datert 17.04.2026. I tillegg har administrasjonen supplert kontrollutvalget med muntlig informasjon.

Det er avgitt en revisjonsberetning uten forbehold eller presisering.

Kystmuseet I Nord-Trøndelag Woxengs Samlinger-Eiendom KF sitt netto driftsresultat ble kr 3 390,-.

Utover det som fremgår av saksfremlegget har kontrollutvalget ikke merknader til selskapet sitt årsregnskap for 2025.

Nærøysund 27. April 2026

Kontrollutvalget

Kopi: Formannskapet

SAKSUTREDNING

INNLEDNING

Det er kommunestyret sitt ansvar å forvalte kommunens økonomi, herunder vedta årsregnskap og årsberetning, jfr kommunelovens § 14-2. Det er videre kommunestyret sitt ansvar å påse at økonomiforvaltningen skjer i tråd med lov, forskrift og egne regler. Kommunestyret sitt ansvar for forvaltningen av den økonomiske internkontrollen og økonomiforvaltningen er forsterket gjennom ny kommunelov, jfr blant annet kommuneloven §§ 14-1 og 25-1 og 2.

BAKGRUNN

Ihht Kommunelovens § 23-2. *Kontrollutvalgets ansvar og myndighet* skal Kontrollutvalget påse at :

- a) *kommunens regnskaper blir revidert på en betryggende måte*
- b) *det føres kontroll med at den økonomiske forvaltningen foregår i samsvar med gjeldende bestemmelser og vedtak*

Ihht ny forskrift ¹ § 3. *Kontrollutvalgets oppgaver ved regnskapsrevisjon*, skal kontrollutvalget holde seg løpende orientert om revisjonsarbeidet og påse at

- a) *kommunens eller fylkeskommunens årsregnskaper blir revidert på en betryggende måte*
- b) *regnskapsrevisjonen utføres i samsvar med lov, forskrift og kontrollutvalgets instruksjer og avtaler med revisor*
- c) *regnskapsrevisjonen blir utført av revisorer som oppfyller kravene i kapittel 2 og 3.*

Kontrollutvalget skal uttale seg til kommunestyret eller fylkestinget om årsregnskapene og årsberetningene før formannskapet eller fylkesutvalget innstiller til vedtak.

Kontrollutvalget skal påse at regnskapsrevisorens påpekinger etter kommuneloven § 24-7 til § 24-9 blir rettet eller fulgt opp. Hvis påpekingene ikke blir rettet eller fulgt opp, skal kontrollutvalget rapportere det til kommunestyret eller fylkestinget.

FORMÅL MED KONTROLLUTVALGETS UTTALELSE

Kommunelovens § 14-3. Behandling av økonomiplan, årsbudsjett, årsregnskap og årsberetning

Økonomiplanen for de neste fire årene og årsbudsjettet for det kommende året skal vedtas før årsskiftet. Årsregnskapene og årsberetningene skal vedtas senest seks måneder etter regnskapsårets slutt. Hvert årsregnskap skal behandles samtidig med tilhørende årsberetning. Vedtaket om årsregnskap skal angi hvordan et eventuelt merforbruk i driftsregnskapet skal dekkes inn.

Formannskapet eller fylkesutvalget innstiller til vedtak om økonomiplan, årsbudsjett, årsregnskap og årsberetning. **Kontrollutvalget skal uttale seg til kommunestyret eller fylkestinget om årsregnskapene og årsberetningene før formannskapet eller**

¹ Forskrift om kontrollutvalg og revisjon . FOR-2019-06-17-904

fylkesutvalget innstiller til vedtak. I kommuner og fylkeskommuner med parlamentarisk styreform innstiller kommunerådet eller fylkesrådet til vedtak.

Bestemmelsen gjelder også kommunale foretak, jf kommuneloven § 9-1 fjerde ledd.

Formålet med uttalelsen er at kommunestyret skal få oppsummerende og samlet informasjon om at det gjennom året er gjennomført uavhengig kontroll med at kravet til årsregnskap og årsberetning er ivaretatt i tråd med lov, forskrift og egne regler, jfr kommunelovens §§ 14-1, 14-2 og 14-7.

GRUNNLAG FOR UTTALELSEN

- Revisjonsberetning for 2025 datert 17. april 2026 VEDLAGT
- Årsregnskap og årsmelding for 2025 VEDLAGT

Foretakets revisor er BDO AS, og administrasjonen presenterte hovedtrekkene i foretakets årsregnskap og styrets årsberetning.

VURDERING AV ÅRSREGNSKAPET OG ÅRSBERETNINGEN

Revisjonsberetning

I sin konklusjon om Kystmuseet I Nord-Trøndelag Woxengs Samlinger-Eiendom Nærøysund KF sitt årsregnskap mener revisor at særregnskapet oppfyller gjeldende lovkrav, og gir i det alt vesentlige en dekkende framstilling av foretakets finansielle stilling pr 31. desember 2025 og av resultatet for regnskapsåret avsluttet pr denne datoen i samsvar med kommunelovens regler og god kommunal regnskapskikk i Norge.

Revisjonsberetningen har en positiv total konklusjon om Kystmuseet I Nord-Trøndelag Woxengs Samlinger-Eiendom Nærøysund KF sitt særregnskap.

Årsregnskapet

Det er ett netto driftsresultat for Kystmuseet I Nord-Trøndelag Woxengs Samlinger-Eiendom Nærøysund KF på kr 3 390,-.

VURDERING AV ØKONOMIFORVALTNINGEN OG INTERNKONTROLLEN

Internkontroll

Revisjonen har ingen bemerkninger til foretakets internkontroll.

Bokføring

I sin revisjonsberetning konkluderer revisor med at styret har oppfylt sin plikt til å sørge for ordentlig og oversiktlig registrering og dokumentasjon av selskapets regnskapsopplysninger i samsvar med lov og god bokføringskikk i Norge.

Økonomi

Det er ett netto driftsresultat for Kystmuseet I Nord-Trøndelag Woxengs Samlinger-Eiendom Nærøysund KF på kr 3 390,-

REVISJON

Kystmuseet I Nord-Trøndelag Woxengs Samlinger-Eiendom Nærøysund KF sitt årsregnskap er revidert av BDO AS. Revisjonen skal uttale seg om at årsregnskapet og årsberetningen er avlagt i samsvar med lov og forskrift. Revisjonsberetningen er avgitt 17.04.2026. Det er avgitt en revisjonsberetning uten presisering og forbehold.

Kystmuseet i Nord-Trøndelag Woxengs Samlinger Eiendom - Nærøysund KF

Resultatregnskap for 2025


	Note	2025	2024	Budsjett 2025
Driftsinntekter				
Tilskudd	1	292 601	425 356	365 000
Sum driftsinntekter		292 601	425 356	365 000
Driftskostnader				
Lønnskostnad	2,3	10 510	9 920	
Andre driftskostnader	4	278 697	249 651	200 000
Avskrivning på varige driftsmidler	5	166 520	166 520	165 000
Sum driftskostnader		455 727	426 091	365 000
Brutto driftsresultat		-163 126	-735	0
Eksterne finansposter				
Renteinntekter		0	0	0
Rentekostnader		4	4 049	15 000
Avdrag	6		150 000	150 000
Sum eksterne finansposter		4	154 049	165 000
Motpost avskrivninger	6	166 520	166 520	165 000
Netto driftsresultat		3 390	11 736	0
Disponering eller dekning av netto driftsresultat				
Årets udekket merforbruk (Netto driftsresultat) (-)				
Årets udisponerte mindreforbruk (Netto driftsresultat) (+)	6	3 390	11 736	
Dekning av tidligere års merforbruk (-)	6	-22 488		
Disponering av tidligere års mindreforbruk (+)	6	11 736		
Bruk av disposisjonsfond	6			
Overført tidligere års udekket merforbruk (-)	6	-10 752	-22 488	
Netto fremført til inndekning/disponering i senere år	6	-7 362	-10 752	


Kystmuseet i Nord-Trøndelag Woxengs Samlinger Eiendom - Nærøysund KF

Balanse pr 31.12.2025

	Note	2025	2024
Eiendeler			
Anleggsmidler			
Varige driftsmidler			
Bygg og anlegg	5	20 890 384	21 056 904
Båter	5	85 000	85 000
Sum Anleggsmidler		20 975 384	21 141 904
Omløpsmidler			
Bankinnskudd, kontanter o.l.		3 638	248
Sum Omløpsmidler		3 638	248
Sum Eiendeler		20 979 022	21 142 152
Egenkapital og gjeld			
Egenkapital			
Disposisjonsfond		0	0
Kapitalkonto	6	20 975 384	21 141 904
Tidligere års udisponert resultat	6	-10 752	-22 488
Årets udisponerte mer-/mindreforbruk (resultat)	6	3 390	11 736
Sum egenkapital		20 968 022	21 131 152
Gjeld			
Langsiktig gjeld			
Kommunekreditt	7	0	0
Sum Langsiktig gjeld		0	0
Kortsiktig gjeld			
Skyldig off. avgifter		0	0
Annen kortsiktig gjeld		11 000	11 000
Sum Kortsiktig gjeld		11 000	11 000
Sum Egenkapital og gjeld		20 979 022	21 142 152

Rørvik 17.03.2026


Kjartan Tørum


Merethe Lervåg


Paul Woxeng Sollid
Paul W. Sollid


Nina Grindvik Sæternes

Kystmuseet i Nord-Trøndelag Woxengs Samlinger Eiendom - Nærøysund KF

NOTER TIL ÅRSREGNSKAPET 2025

Årsregnskapet er satt opp i samsvar med kommuneloven (særlig kapittel 9 og 14 om KF).
 Forskrift av 07.06.2019 om økonomiplan, årsbudsjett, årsregnskap og årsberetning for kommuner og fylkeskommune mv (særlig kapittel 6 og 7 om KF).
 Selskapet drives gjennom avtale med Museet Midt IKS.

Note 1. Tilskudd	2025	2024
Tilskudd fra Museet Midt IKS	292 601	425 356

Note 2. Lønnskostnader	2025	2024
Lønnskostnader	0	0
Styrehonorar	10 000	10 500
Arb. Avgift	510	550
Sum	10 510	11 050

Kystmuseet hadde ikke ansatte i regnskapåret 2025.
 Bedriften har ikke obligatorisk tjenestepensjon

Note 3. Ytelser til ledende personer

Det er ikke utbetalt lønn eller annen godtgjørelse til daglig leder

Note 4. Revisor

Bedriften har i 2025 kostnadsført kr 31 898 i revisjonshonorar.

Note 5. Varige driftsmidler	Båter	Maskiner	Bygninger	Sum
Avskrivbare driftsmidler				
Anskaffelseskost 1/1	200 000	448 761	8 326 000	8 974 761
Tilgang	0	0	0	0
Avgang	0	0	0	0
Tilskudd	0	0	0	0
Anskaffelseskost 31/12	200 000	448 761	8 326 000	8 974 761
Akkumulerte avskrivninger 1/1	200 000	448 761	3 356 423	4 005 184
Bokført verdi 1/1	0	0	4 969 577	4 969 577
Årets tilgang	0	0	0	0
Årets avgang	0	0	0	0
Årets avskrivning	0	0	166 520	166 520
Bokført verdi 31/12	0	0	4 803 057	4 803 057
Akkumulerte avskrivninger 31/12	200 000	448 761	3 522 943	4 171 704
Antikvariske driftsmidler - ikke avskrivbare				
Anskaffelseskost 1/1	85 000	0	16 087 327	16 172 327
Tilgang	0	0	0	0
Avgang	0	0	0	0
Anskaffelseskost/Bokført verdi 31/12	85 000	0	16 087 327	16 172 327
Sum Anskaffelseskost 1/1	285 000	448 761	24 413 327	25 147 088
Sum Anskaffelseskost 31/12	285 000	448 761	24 413 327	25 147 088
Sum varige driftsmidler til bokført verdi 1/1	85 000	0	21 056 904	21 141 904
Sum varige driftsmidler til bokført verdi 31/12	85 000	0	20 890 384	20 975 384

Note 6. Egenkapital og kapitalkonto	Kapitalkonto	Disp.-fond	Udisp.resultat	Sum EK
IB pr 1/1	21 141 904		-10 752	21 131 152
Adrag på lån				0
Avskrivninger	-166 520			-166 520
Dekning tidligere års merforbruk			22 488	22 488
Disponering tidligere års mindreforbruk			-11 736	-11 736
Uinndekket tidligere års merforbruk			-10 752	-10 752
Årets merforbruk, udisponert resultat				0
Årets mindreforbruk, udisponert resultat			3 390	3 390
UB pr 31/12	20 975 384	0	-7 362	20 968 022

Note 7. Langsiktig gjeld

Det er pr 31.12.2025 ingen langsiktig gjeld i selskapet

Årsberetning 2025

Foretakets mål er å ha tilsyn med at eiendommer og samlinger blir sikret og forvaltet i tråd med internasjonale retningslinjer for museumsetikk.

Styret:

Knut Kjartan Tørum – leder (2024-2027)

Paul Woxeng Sollid – nestleder (2024-2027)

Merethe Lervåg – styremedlem (2022-2025)

Varamedlemmer: Andrea Nogva og Kine Tjønnsø er hhv: 1. og 2. vara (2024-2027)

Det er gjennomført 4 styremøter, og det er gjort vedtak i 7 saker i 2025

Etablering av hybridanlegg for strøm i Sør-Gjæslingen ble behandlet i KF-styret i 2025. Et viktig infrastukturtiltak i Sør-Gjæslingen er med dette igangsatt, med mål om ei mer bærekraftig løsning enn dagens. Hybridanleggets lagring av strøm reduserer behovet for generatordrift, gir lavere drivstofforbruk og CO2-utslipp, mindre vedlikeholdskostnader på generatorene. Hybridanlegget gir mulighet for strøm hele døgnet i sommersesongen.

Sak 5/25: Hybridanlegg i Sør-Gjæslingen, eierforhold. Vedtak: Kommunen er eier av Sør-Gjæslingen, der de også eier 22 bygninger. Styret viser til saksutredninga, og forutsetter at kommunen står som eier på hybridanlegget for strøm

Hybridanlegget gir videre mulighet for renseanlegg for vann, og bidra til å redusere både kostnader og forurensning ved å frakte vann fra Rørvik. Også dette er langt mer bærekraftig.

Det ble lagt fram oversikt over gjennomførte bygningsverntiltak i 2025, samt orientert om vedlikeholdsbehov på alle anlegg.

Leder ved Kystmuseet: Nina Grindvik Sæternes.

Ansvar for regnskapsføring: Marianne Gyrøy

Virksomheten har ikke påvirket det ytre miljø, og hadde ingen ansatte i 2025.


Knut Kjartan Tørum Paul W. Sollid Merethe Lervåg Nina Sæternes

SAKSNR 13/26 KONTROLLUTVALGETS OPPFØLGING AV GJENNOMFØRT FORVALTNINGSREVISJON «TILPASSET OG INDIVIDUELT TILRETTELAGT OPPLÆRING» OG UNDERSØKELSE «SPESIALPEDAGOGISK HJELP I PRIVATE BARNEHAGER»

SKAL BEHANDLES / ER BEHANDLET I:

UTVALG	SAK NR.	M.DATO	SAKSBEHANDLER	ARKIVNUMMER
KONTROLLUTVALGET	13/26	27.05.26	Sekretariatet v/ Edel Åsjord	

SEKRETARIATETS INNSTILLING:

Kontrollutvalget ber kommunedirektøren gi en orientering i møte 11. juni om hvordan forvaltningsrevisjonen og undersøkelsen er fulgt opp samt plan for videre oppfølging jfr kommunestyrets vedtak i sak 11/25 og sak 32/25.

VEDLEGG

Rapport Forvaltningsrevisjon Tilpasset og individuelt tilrettelagt opplæring. Revisjon Midt-Norge SA. Datert 15.04.25

Undersøkelse «Spesialpedagogisk hjelp i private barnehager».

SAKSUTREDNING
BAKGRUNN

Undersøkelsen «Spesialpedagogisk hjelp i private barnehager» ble gjennomført i 2024/2025 og inneholdt følgende konklusjoner og anbefalinger fra revisor:

Oppsummert inneholder undersøkelsen følgende problemstillinger:

«Kartlegge om Nærøysund kommune har system som sikrer likebehandling av private og kommunale barnehager

Kartlegge om Nærøysund kommune har hensiktsmessig system for behandling av saker om spesialpedagogisk hjelp

Kartlegge om Nærøysund kommune behandler saker om spesialpedagogisk hjelp i tråd med saksbehandlingsregler, dokumentasjon av medvirkning, faktagrunnlag for enkeltvedtak, klagebehandling- herunder språk i vedtaket, manglende gjennomføring av vedtak. «

Oppsummering av revisjonens funn i undersøkelsen:

Det følger av rapporten at kommunen har etablert rutiner og prosesser for henvisning, sakkyndig vurderinger, vedtak, klagebehandling og gjennomføring av tiltak. Det er lagt til rette for samarbeid mellom barnehager, foresatte, pedagogisk psykologisk tjeneste (PPT) og kommunen. Kommunens arbeid med å sikre likebehandling mellom private og kommunale barnehager er strukturert, blant annet gjennom klare retningslinjer og rolleavklaringer. Det anbefales imidlertid at kommunen vurderer om endringer i roller og ansvar kan påvirke dette arbeidet.

Gjennomgangen viser også at praksisen i stor grad følger regelverket, men identifiserer også variasjoner og svakheter. Saksbehandlingstiden mellom henvisning – sakkyndig vurdering, sakkyndig vurdering og enkeltvedtak varierer. Barnets beste vurderinger i enkeltvedtak fremstår som generelle. Klagebehandlingen av vedtak og innhold i vedtak har forbedringspotensialer, videre kan språkbruk i sakkyndig vurdering og enkeltvedtak oppleves utilgjengelig for foresatte. Revisjonen har fremmet anbefalinger til kommunen.

Kontrollutvalget behandlet undersøkelsen i sitt møte 11. februar og fattet slikt vedtak i sak 02/25 :

1. *Kommunestyret tar kontrollutvalgets sak 02/25 «Undersøkelse spesialpedagogisk hjelp i private barnehager» til orientering.*
2. *Kommunestyret viser til revisors rolle som er fastsatt i kommuneloven og som medfører at det ikke er adgang til å gjennomføre revisjon eller undersøkelser av private barnehager. Som følge av dette har undersøkelsen hatt fokus på Nærøysund kommunes behandling av saker knyttet til om kommunen har et system for å sikre likebehandling mellom private og kommunale barnehager, og videre kartlegge om kommunen har et system for spesialpedagogisk hjelp og om kommunen følger saksbehandlingsreglene. Herunder også gjennomgå enkeltsaker som involverer barn og foresatte.*
3. *Kommunestyret ber kommunedirektøren følge opp revisors anbefalinger som fremkommer av undersøkelsen «Spesialpedagogisk hjelp i private barnehager» på følgende punkter:*
 - *Kommunen bør vurdere hvordan overføring av vedtaksbehandling til rådgiver vil påvirke arbeidet med likebehandling.*
 - *Kommunen bør tydelig kommunisere til barnehagene hvordan endringen i oppgavefordelingen skal gjennomføres, og hvilke tiltak som iverksettes for å sikre habilitet og likebehandling*
 - *Kommunen bør revidere tilsynsplanen med oppdatert informasjon om rolleavklaring*
 - *Kommunen bør sikre at foresatte har relevant og oppdatert informasjon om barnehagemyndighetens rolle og ansvar. Utarbeide retningslinjer for å sikre at barnets beste-vurderinger i vedtak er individuelt tilpasset og tydelig dokumentert*
 - *Utarbeide gode rutiner og system for klagebehandling slik at nye opplysninger som kommer frem i klager blir undersøkt og vurdert.*
 - *Sikre at språk i sakkyndig vurdering og enkeltvedtak er tilgjengelig og forståelig*
 - *Klargjøre barnehagens rolle i henvisnings- og klageprosessen for å sikre at deres bidrag er i samsvar med kommunens ansvar og prosedyrer.*
4. *Kommunestyret ber kommunedirektøren rapportere om oppfølging og iverksatte tiltak innen utgangen 2025.*

Kontrollutvalget tok opp under behandling av saken at Kontrollutvalget finner det kritikkverdig at kommunen ikke har dokumentert vurderinger knyttet til barnets beste og elevens medvirkning i saksgangen om Individuelt tilrettelagt opplæring (ITO).

I forvaltningsrevisjonen «Tilpasset og individuelt tilrettelagt opplæring» som ble gjennomført i 2024/2025 fremmet revisjonen følgende konklusjon og anbefalinger :

Konklusjon

Revisors gjennomgang viser at kommunen i stor grad har etablert systemer og rutiner som skal sikre at opplæringen tilpasses den enkeltes behov, i tråd med opplæringsloven.

«Når det gjelder kravet om ITO, viser revisors funn at kommunen i hovedsak oppfyller de formelle kravene til sakkyndig vurdering, vedtak, IOP og årsrapport. Samtidig er det avdekket enkelte svakheter i innhold og dokumentasjon som kommunen bør følge opp. Dette gjelder blant annet manglende vurdering av barnets beste og elevens medvirkning i vedtak, IOP og årsrapporter, samt manglende dokumentasjon på innhentet samtykke og samlet oversikt over oppfølging av vedtak.»

Videre er det identifisert tilfeller der sakkyndig vurderinger utarbeidet i barnehagen mangler nødvendig informasjon om skolens opplæringstilbud, noe som kan påvirke grunnlaget for vedtak og ITO. I enkelte saker er det også avvik mellom innholdet i den sakkyndige vurderingen og vedtaket, uten at det er gitt begrunnelse for avvik. «

Funnene viser at det er behov for forbedring i dokumentasjon og oppfølging for å sikre etterprøvbarhet og ivareta sentrale rettslige krav, særlig knyttet til barnets beste og elevens rett til medvirkning.

Anbefalinger

- Kommunen bør sikre at vurderingen av barnets beste og elevens medvirkning dokumenteres i saksgangen om ITO
- Kommunen bør sikre at sakkyndige vurderinger inneholder vurdering av skolens opplæringstilbud selv om den utarbeides i barnehage for oppstart på skole
- Kommunen bør sikre etterprøvable dokumentasjon av samtykke fra foresatte i elevmappen eller annet egnet system
- Kommunen bør etablere en samlet oversikt over etterlevelse av vedtak om ITO, for å sikre systematisk oppfølging.

Kontrollutvalget behandlet sak om forvaltningsrevisjonen i møte 7. mai i sak SAKSNR 11/25: FORVALTNINGSREVISJON «TILPASSET OG INDIVIDUELT TILRETTELAGT OPPLÆRING» og fattet slikt vedtak:

1. Kommunestyret tar rapport Forvaltningsrevisjon «TILPASSET OG INDIVIDUELT TILRETTELAGT OPPLÆRING» til etterretning.
2. Kommunestyret viser til revisjonens anbefalinger til kommunen.
3. Kontrollutvalget er av den oppfatning at kommunen fremover :
 - skal sikre at vurderingen av barnets beste og elevens medvirkning dokumenteres i saksgangen om ITO
 - skal sikre at sakkyndige vurderinger inneholder vurdering av skolens opplæringstilbud selv om den utarbeides i barnehage for oppstart på skole
 - skal sikre etterprøvable dokumentasjon av samtykke fra foresatte i elevmappen eller annet egnet system
 - skal etablere en samlet oversikt over etterlevelse av vedtak om ITO, for å sikre systematisk oppfølging.
4. Kommunestyret ber kommunedirektøren følge opp anbefalingene og gi en orientering til kommunestyret om arbeidet snarest mulig og senest innen utløpet av 2025.

VURDERING

På møte 20. februar 2025 behandlet kommunestyret PS-SAK 11/25 Kontrollutvalget. *Undersøkelse Spesialpedagogisk hjelp i private barnehager*. Kommunestyret behandlet forvaltningsrevisjonen i møte 22.05.2025 – sak nr. 32/25 Kontrollutvalget. *Forvaltningsrevisjon «Tilpasset og individuelt tilrettelagt opplæring»*. Begge prosjektene ble vedtatt i kommunestyret i tråd med kontrollutvalgets innstilling – som vist ovenfor.

Kontrollutvalget vil i møte 27. april drøfte oppfølging av disse to prosjektene. Kommunestyret har bedt om at kommunedirektøren rapporterer om oppfølging og iverksatte tiltak innen utgangen av 2025 for både forvaltningsrevisjonen og undersøkelsen. Vi har ikke registrert at det ble gjort i 2025.

Sekretariatet 20.04.26
Edel Åsjord



Saksframlegg

Saknr.: 2024/2580 - 6

Dato: 13.02.2025
Saksbehandler: Edel Åsjord

Saksnummer	Utvalg	Møtedato
02/25	Kontrollutvalget	11.02.2025
11/25	Kommunestyret	20.02.2025

Kontrollutvalget. Undersøkelse "Spesialpedagogisk hjelp i private barnehager"

Vedlegg

- 1 Revisjon Midt-Norge SA - Spesialpedagogisk hjelp i Nærøysund kommune
- 2 Sak 2/25: Kontrollutvalget - Undersøkelse "Spesialpedagogisk hjelp i private barnehager"
- 3 Kontrollutvalget - vedtak i sak 02/25

Relevante dokumenter i saken som ikke er vedlagt

- Ingen

Kommunestyrets behandling av sak 11/2025 i møte den 20.02.2025:

Behandling

Saken ble pga ekstern deltakelse flyttet fram på sakskartet og behandlet etter PS 2/25.

Orientering fra Revisjon Midt-Norge v/Cathrine Berg Mortensen og kontrollutvalget v/ Brita Lauten Jacobsen

Forslag til vedtak (tilleggsforslag) fremmet av Andrea Nogva på vegne av H, SP og SV

Kommunestyret ber kommunedirektøren legge frem en sak om styrking av spesialpedagogisk hjelp i Nærøysund kommune. Saken skal inneholde en helhetlig gjennomgang av dagens situasjon, identifisere utfordringer og foreslå konkrete tiltak for å sikre at barn med spesialpedagogiske behov får den hjelpen de har krav på. Behov for og krav på.

Saken skal blant annet belyse:

1. Tiltak for raskere iverksetting av vedtak om spesialpedagogisk hjelp og reduksjon av ventetider.
2. Forbedring av samarbeidet mellom kommunen, barnehagene og foresatte, med mål om bedre individuell tilpasning av hjelpen.
3. Tydeliggjøring av foresattes rettigheter og klageadgang, med sikte på å gjøre informasjonen mer tilgjengelig og forståelig.
4. En plan for regelmessig evaluering av spesialpedagogiske tiltak, for å sikre kvalitet og tilstrekkelige ressurser.
5. Behov for økte ressurser og kompetanse innen spesialpedagogikk, inkludert en vurdering av bemanningssituasjonen og eventuelle nødvendige budsjettjusteringer.
6. Rapportering til kommunestyret om status og utvikling på området, slik at politiske vedtak kan fattes på et opplyst grunnlag.

Saken skal legges frem for kommunestyret innen juni 2025.

Forslag fremmet av Lene Thorsen på vegne av SP (endringsforslag til pkt. 3 i kontrollutvalgets forslag til vedtak):

Endre punkt 3 sine fire første punkter fra:

"3. Kommunestyret ber kommunedirektøren følge opp revisors anbefalinger som fremkommer av undersøkelsen «Spesialpedagogisk hjelp i private barnehager» på følgende punkter:

- Kommunen bør vurdere hvordan overføring av vedtaksbehandling til rådgiver vil påvirke arbeidet med likebehandling
- Kommunen bør tydelig kommunisere til barnehagene hvordan endringen i oppgavefordelingen skal gjennomføres, og hvilke tiltak som iverksettes for å sikre habilitet og likebehandling
- Kommunen bør revidere tilsynsplanen med oppdatert informasjon om rolleavklaring

- Kommunen bør sikre at foresatte har relevant og oppdatert informasjon om barnehagemyndighetenes rolle og ansvar. Utarbeide retningslinjer for å sikre at barnets beste – vurderinger i vedtak er individuelt tilpasset og tydelig dokumentert"

Til

"3. Kommunestyret ber kommunedirektøren følge opp revisors anbefalinger som fremkommer av undersøkelsen «Spesialpedagogisk hjelp i private barnehager» på følgende punkter:

- Kommunen skal vurdere hvordan overføring av vedtaksbehandling til rådgiver vil påvirke arbeidet med likebehandling
- Kommunen skal tydelig kommunisere til barnehagene hvordan endringen i oppgavefordelingen skal gjennomføres, og hvilke tiltak som iverksettes for å sikre habilitet og likebehandling
- Kommunen skal revidere tilsynsplanen med oppdatert informasjon om rolleavklaring
- Kommunen skal sikre at foresatte har relevant og oppdatert informasjon om barnehagemyndighetenes rolle og ansvar. Utarbeide retningslinjer for å sikre at barnets beste – vurderinger i vedtak er individuelt tilpasset og tydelig dokumentert"

Anmodning om gruppemøte

Petter Stevik (Krf) ba om et gruppemøte. Dette ble innvilget. Kommunestyret tok pause fram til kl 13.00 for å avvikle gruppemøte.

Votering:

Det ble først votert over endringsforslag til pkt. 3 i kontrollutvalgets forslag til vedtak fremmet av Lene Thorsen (SP).

Forslaget falt med 8 mot 19 stemmer.

Deretter ble det votert over kontrollutvalgets forslag til vedtak.

Enstemmig vedtatt.

Til slutt ble det votert over tilleggsforslag fremmet av Andrea Nogva på vegne av H, SP og SV.

Forslaget falt med 15 mot 12 stemmer

Vedtak

1. **Kommunestyret tar kontrollutvalgets sak 02/25 «Undersøkelse spesialpedagogisk hjelp i private barnehager» til orientering.**
2. **Kommunestyret viser til revisors rolle som er fastsatt i kommuneloven og som medfører at det ikke er adgang til å gjennomføre revisjon eller undersøkelser av private barnehager. Som følge av dette har undersøkelsen hatt fokus på Nærøysund kommunes behandling av saker knyttet til om kommunen har et system for å sikre likebehandling mellom private og kommunale barnehager, og videre kartlegge om kommunen har et system for spesialpedagogisk hjelp og om kommunen følger saksbehandlingsreglene. Herunder også gjennomgå enkeltsaker som involverer barn og foresatte.**
3. **Kommunestyret ber kommunedirektøren følge opp revisors anbefalinger som fremkommer av undersøkelsen «Spesialpedagogisk hjelp i private barnehager» på følgende punkter:**
 - **Kommunen bør vurdere hvordan overføring av vedtaksbehandling til rådgiver vil påvirke arbeidet med likebehandling.**
 - **Kommunen bør tydelig kommunisere til barnehagene hvordan endringen i oppgavefordelingen skal gjennomføres, og hvilke tiltak som iverksettes for å sikre habilitet og likebehandling**
 - **Kommunen bør revidere tilsynsplanen med oppdatert informasjon om rolleavklaring**
 - **Kommunen bør sikre at foresatte har relevant og oppdatert informasjon om barnehagemyndighetens rolle og ansvar. Utarbeide retningslinjer for å sikre at barnets beste-vurderinger i vedtak er individuelt tilpasset og tydelig dokumentert**

- **Utarbeide gode rutiner og system for klagebehandling slik at nye opplysninger som kommer frem i klager blir undersøkt og vurdert.**
 - **Sikre at språk i sakkyndig vurdering og enkeltvedtak er tilgjengelig og forståelig**
 - **Klargjøre barnehagens rolle i henvisnings- og klageprosessen for å sikre at deres bidrag er i samsvar med kommunens ansvar og prosedyrer.**
4. **Kommunestyret ber kommunedirektøren rapportere om oppfølging og iverksatte tiltak innen utgangen 2025.**

Kontrollutvalgets innstilling

Kommunestyret tar kontrollutvalgets sak 02/25 «Undersøkelse spesialpedagogisk hjelp i private barnehager» til orientering.

1. Kommunestyret viser til revisors rolle som er fastsatt i kommuneloven og som medfører at det ikke er adgang til å gjennomføre revisjon eller undersøkelser av private barnehager. Som følge av dette har undersøkelsen hatt fokus på Nærøysund kommunes behandling av saker knyttet til om kommunen har et system for å sikre likebehandling mellom private og kommunale barnehager, og videre kartlegge om kommunen har et system for spesialpedagogisk hjelp og om kommunen følger saksbehandlingsreglene. Herunder også gjennomgå enkeltsaker som involverer barn og foresatte.
2. Kommunestyret ber kommunedirektøren følge opp revisors anbefalinger som fremkommer av undersøkelsen «Spesialpedagogisk hjelp i private barnehager» på følgende punkter:
 - Kommunen bør vurdere hvordan overføring av vedtaksbehandling til rådgiver vil påvirke arbeidet med likebehandling.
 - Kommunen bør tydelig kommunisere til barnehagene hvordan endringen i oppgavefordelingen skal gjennomføres, og hvilke tiltak som iverksettes for å sikre habilitet og likebehandling
 - Kommunen bør revidere tilsynsplanen med oppdatert informasjon om rolleavklaring
 - Kommunen bør sikre at foresatte har relevant og oppdatert informasjon om barnehagemyndighetens rolle og ansvar. Utarbeide retningslinjer for å sikre at barnets beste-vurderinger i vedtak er individuelt tilpasset og tydelig dokumentert
 - Utarbeide gode rutiner og system for klagebehandling slik at nye opplysninger som kommer frem i klager blir undersøkt og vurdert.
 - Sikre at språk i sakkyndig vurdering og enkeltvedtak er tilgjengelig og forståelig
 - Klargjøre barnehagens rolle i henvisnings- og klageprosessen for å sikre at deres bidrag er i samsvar med kommunens ansvar og prosedyrer.

3. Kommunestyret ber kommunedirektøren rapportere om oppfølging og iverksatte tiltak innen utgangen 2025.



Saksframlegg

Saknr.: 2025/379 - 12

Dato: 14.05.2025
Saksbehandler: Edel Åsjord

Saksnummer	Utvalg	Møtedato
11/25	Kontrollutvalg	07.05.2025
32/25	Kommunestyret	22.05.2025

Kontrollutvalget. Forvaltningsrevisjon "Tilpasset og individuelt tilrettelagt opplæring".

Vedlegg

- 1 Revisjon Midt-Norge - Rapport "Tilpasset og individuelt tilrettelagt opplæring".
- 2 Kontrollutvalget - Møte 07.05.2025 - sak nr. 11/25. Forvaltningsrevisjon "Tilpasset og individuelt tilrettelagt opplæring".
- 3 Kontrollutvalget - Saksutskrift sak 11/25 - Forvaltningsrevisjon "Tilpasset og individuelt tilrettelagt opplæring".

Relevante dokumenter i saken som ikke er vedlagt

- Ingen

Kommunestyrets behandling av sak 32/2025 i møte den 22.05.2025:

Behandling

Edel Åsjord (sekretariat for kontrollutvalget) og Cathrine Berg Mortensen (RM revisjon) deltok på teams for å svare på spørsmål

Ingen andre forslag

Votering

Kontrollutvalgets innstilling enstemmig vedtatt.

Vedtak

- 1. Kommunestyret tar rapport Forvaltningsrevisjon «TILPASSET OG INDIVIDUELT TILRETTELAGT OPPLÆRING» til etterretning.**
- 2. Kommunestyret viser til revisjonens anbefalinger til kommunen.**
- 3. Kontrollutvalget er av den oppfatning at kommunen fremover :**
 - **skal sikre at vurderingen av barnets beste og elevens medvirkning dokumenteres i saksgangen om ITO**
 - **skal sikre at sakkyndige vurderinger inneholder vurdering av skolens opplæringstilbud selv om den utarbeides i barnehage for oppstart på skole**
 - **skal sikre etterprøvbare dokumentasjon av samtykke fra foresatte i elevmappen eller annet egnet system**
 - **skal etablere en samlet oversikt over etterlevelse av vedtak om ITO, for å sikre systematisk oppfølging.**
- 4. Kommunestyret ber kommunedirektøren følge opp anbefalingene og gi en orientering til kommunestyret om arbeidet snarest mulig og senest innen utløpet av 2025.**

Kontrollutvalgets innstilling

1. Kommunestyret tar rapport Forvaltningsrevisjon «TILPASSET OG INDIVIDUELT TILRETTELAGT OPPLÆRING» til etterretning.
2. Kommunestyret viser til revisjonens anbefalinger til kommunen.
3. Kontrollutvalget er av den oppfatning at kommunen fremover :
 - skal sikre at vurderingen av barnets beste og elevens medvirkning dokumenteres i saksgangen om ITO
 - skal sikre at sakkyndige vurderinger inneholder vurdering av skolens opplæringstilbud selv om den utarbeides i barnehage for oppstart på skole
 - skal sikre etterprøvbare dokumentasjon av samtykke fra foresatte i elevmappen eller annet egnet system
 - skal etablere en samlet oversikt over etterlevelse av vedtak om ITO, for å sikre systematisk oppfølging.
4. Kommunestyret ber kommunedirektøren følge opp anbefalingene og gi en orientering til kommunestyret om arbeidet snarest mulig og senest innen utløpet av 2025.

Saksopplysninger

Kontrollutvalgets saksframlegg og vedtak – sak 11/25 - følger saken som vedlegg.
Det samme gjelder rapporten "Tilpasset og individuelt tilrettelagt opplæring". Rapporten er datert 15.04.2025.

**NÆRØYSUND KOMMUNE
KONTROLLUTVALGET**

SAKSNR 14/26: REFERAT OG ORIENTERINGSSAKER

SKAL BEHANDLES / ER BEHANDLET I:

<u>UTVALG</u>	<u>SAK NR.</u>	<u>M.DATO</u>	<u>SAKSBEHANDLER</u>	<u>ARKIVNUMMER</u>
KONTROLLUTVALGET	14/26	27.04.26	Sekretariatet v/ Edel Åsjord	

SEKRETARIATETS INNSTILLING:

Kontrollutvalget tar saken til orientering

VEDLEGG

Orienteringssaker (OS):

OS 02/26: Årsplan 2026

Sekretariatet 20.04.26
Edel Åsjord